



QUICK·STEP®

CRÉATEUR DE SOLS



2022 - 2023

ALPHA VINYL

La force
tranquille

Douce quiétude et
autres tendances phares

Nouveauté :
Medium Tiles



**Votre mode de
vie, votre sol**



AVMT40234

Dans une maison, insouciance rime avec sols à haute performance. Des traînées de boue après une promenade revigorante avec le chien ou des taches de vin, souvenirs d'une fête épique entre amis : votre sol Alpha Vinyl est fait pour résister aux aléas de la vie quotidienne. Optez pour l'aspect authentique du bois et de la pierre naturelle, et laissez des sols élégants et performants enjoliver et simplifier votre vie. Avec un noyau et une couche supérieure exceptionnellement solides, vous profiterez toujours d'une excellente résistance aux taches, aux rayures et aux chocs.

Parfaitement adapté à votre rénovation

Vous redécouvrez une maison ou un appartement ? Qu'elle soit parfaitement plane ou légèrement irrégulière, la pose d'un sol Alpha Vinyl sur une surface existante est simple comme bonjour. Faites votre sélection parmi une vaste palette de couleurs et de styles et laissez s'exprimer la créativité qui dort en vous.

ALORS, PRÊTS À TROUVER L'ALLIANCE PARFAITE ?
COMMENCEZ VOTRE EXPLORATION !

SOMMAIRE



Commencez votre exploration

SOLS RIGIDES À HAUTE PERFORMANCE	P. 6
CINQ ÉTAPES POUR UNE FINITION 100 % ÉTANCHE	P. 26
AU TOP DES TENDANCES	P. 48
OUTILS D'AIDE À LA DÉCISION	P. 62
TRUCS ET ASTUCES	P. 64
COLLECTIONS	P. 80
ACCESSOIRES	P. 92

Venez observer un artisanat authentique

P. 16

Découvrez comment nous développons un sol en vinyle esthétique d'aspect naturel en travaillant avec des artisans qui créent des décors originaux à la main.





Jetez-vous à l'eau !

P. 20


Alpha Vinyl est un sol 100 % résistant à l'eau doté d'un système d'encliquetage étanche. Nous vous guiderons à travers toutes les étapes pour une finition parfaitement étanche de votre sol.



Quelles sont les tendances du moment ?

P. 48

Ramenez la paix et le calme dans votre maison avec trois tendances qui ont inspiré notre collection Alpha Vinyl. Créez une ambiance de sérénité dans votre maison en utilisant des couleurs douces, des éléments de la nature ou des thèmes wabi-sabi plus sombres.



ALPHA VINYL

Sols rigides à haute performance

AVMP40236



AVMP40079

Baissez la garde



À la maison, on a envie d'être soi-même. Cela vaut bien quelques maladresses de temps à autre. Pas de stress : le noyau ultra-résistant et la couche supérieure unique d'Alpha Vinyl protègent votre sol contre les rayures et les taches. Même les chutes d'objets ne laisseront pas de marques sur le sol.

La force tranquille

ALPHA VINYL : DES SOLS RIGIDES À HAUTE PERFORMANCE



Pour vivre pleinement sa vie, il faut un sol qui résiste aux coups. Grâce à la technologie Scratch & Stain Guard, le vin renversé ou les petites voitures ne laisseront aucune trace sur votre sol. Votre sol Alpha Vinyl contient également un noyau solide pour que les chutes d'objets ne laissent pas de traces.

Commencez à concevoir les pièces de vos rêves avec un sol d'apparence naturelle et doux au toucher. Il est même étanche et constitue un absorbant phonique. Prêt à adopter la zen attitude ?



TILES

AVST40232

De l'eau ?
Qu'importe !





Alpha Vinyl est 100% résistant à l'eau. Notre système d'encliquetage étanche empêche les liquides renversés de s'infiltrer à travers les joints, ne laissant aucune chance à la moisissure, même dans les pièces sujettes à l'humidité comme la salle de bains et la cuisine.

Vous méritez un sol qui puisse suivre votre rythme de vie actif. Nous avons rendu son noyau ultra-robuste ; il est donc prêt à affronter n'importe quelle situation. Il peut s'agir d'une bande d'enfants débordants d'énergie ou de parents débordés qui lâchent le plat qu'ils avaient en main. Vous pouvez compter sur la couche supérieure ultra-résistante du revêtement de sol Alpha Vinyl pour une meilleure résistance aux taches et aux rayures.



Les grandes dalles sont à la mode. Avec notre collection Medium Tiles, il est facile d'agrandir l'espace et d'ajouter une touche de prestige à vos pièces.



AVMP40203

La couleur et la conception des lames se poursuivent sur tout le chanfrein, pour un sol parfaitement unifié.

La rénovation simplifiée à l'extrême

Le bricolage n'est pas votre tasse de thé ? Pas de panique. Le système Uniclic breveté d'Alpha Vinyl va vous décomplexer. Généralement, un clic suffit ! Le plus souvent les sols Alpha Vinyl sont si robustes qu'il est inutile de préparer le support. Ces sols peuvent être posés dans n'importe quel intérieur. Ils constituent donc un excellent choix pour les projets de rénovation.

Repousser les limites pour engendrer une beauté immuable




Nous désirons que votre Alpha Vinyl soit naturel et esthétique. Créer une lame de vinyle avec une jolie structure relève du défi, mais nous avons réussi à créer une surface parfaitement brossée et un chanfrein naturel à partir d'originaux de qualité triés sur le volet. Il est impératif de rechercher l'original parfait !



L'HISTOIRE D'ALPHA VINYL

Nous savons qu'outre les lames, vous appréciez aussi les jolies dalles. Quant aux matériaux, vous pouvez choisir parmi de nombreuses variantes basées sur un aspect béton dans une large gamme de couleurs. Pour concevoir cet aspect béton idéal pour nos dalles, nous avons fait équipe avec des artisans du monde entier, notamment l'Italie. La dalle Roche corallienne est la parfaite démonstration de leur travail : c'est un magnifique décor en béton doux, basé sur des originaux faits à la main dans des tons beige et rose frais.



Les grandes surfaces constituées de dalles et de béton sont à la mode dans les pièces exposées à l'humidité, comme la salle de bains et la cuisine. C'est pourquoi Alpha Vinyl est 100 % étanche sur toute la surface de pose du sol. Apprêtez-vous à vivre en toute insouciance.





AVMP40200 - AVMT40234

Boissons autorisées



Dans une maison pleine de vie, il y a forcément quelques accidents : les chaussures mouillées dans le hall d'entrée, le café renversé, les enfants qui s'amuse un peu trop avec l'eau dans la salle de bains... C'est la raison pour laquelle Alpha Vinyl possède un système d'encliquetage étanche. Aucune infiltration d'eau à travers les joints, aucune moisissure résultant d'un déversement d'eau.



AVMP40103



SMALL PLANKS

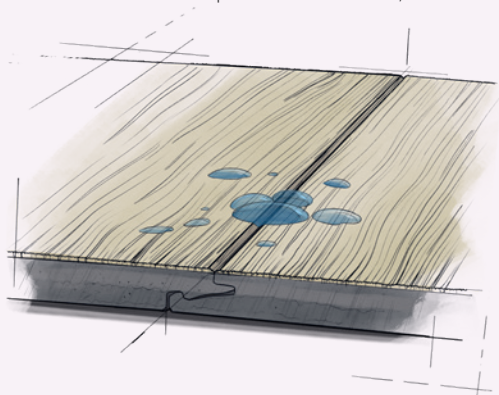
AVSP40278



Véritablement étanche

Vous avez renversé de l'eau ? Ne craignez plus que les lames gonflent ou que leurs bords se surélèvent. Les matériaux 100 % synthétiques d'Alpha Vinyl résistent à tous les liquides. De plus, la technologie d'étanchéité Hydroseal, associée au système Uniclic, scelle complètement les joints, rendant la surface du sol entièrement étanche et empêchant la saleté et les bactéries de se déposer.

Préparez-vous à concrétiser vos rêves dans vos pièces préférées, même dans les zones difficiles telles que la salle de bains, la cuisine et le hall d'entrée !



Nettoyage facile

Rendez votre sol comme neuf grâce au produit d'entretien Quick-Step. Un nettoyage régulier suffit pour conserver son aspect d'origine pendant de nombreuses années



LISTE D'ACHATS



Tout ce dont vous avez besoin pour créer la salle de bains de vos rêves.

POSE

SOUS-COUCHE HEAT

RUBAN ADHÉSIF

KIT DE POSE

FINITION

PLINTHE RÉSISTANTE À L'EAU À PEINDRE - PETITE

PROFILÉ INCIZO

PROFILÉ DE BASE EN ALUMINIUM INCIZO POUR ESCALIERS

COLLE ONE4ALL

PROFILÉ INCIZO

HYDROKIT

ENTRETIEN

PRODUIT D'ENTRETIEN 2,5 L

KIT DE NETTOYAGE



Votre finition 100 % étanche en cinq étapes faciles




Créer une finition étanche est super facile. Suivez les étapes présentées à droite pour poser un sol Alpha Vinyl prêt à subir les éclaboussures, l'humidité et tous les jeux auxquels adorent jouer les enfants dans une salle de bains. Il supporte également un nettoyage approfondi, avec de l'eau et notre produit d'entretien Quick-Step !

DÉCOUVREZ NOS PLINTHES ASSORTIES, À PEINDRE ET
BLANCHES À LA P. 93

ÉTAPE 1

Posez votre sous-couche

Choisissez la sous-couche convenant le mieux à votre sol à la page 92.



ÉTAPE 2

Posez votre sol Alpha Vinyl

Cales de dilatation prévoyez un joint de dilatation de 8 mm entre les murs et le sol.

ÉTAPE 3

Ajoutez une bande de mousse

Posez une bande de mousse entre le mur et votre sol.



ÉTAPE 4

Ajoutez l'Hydrokit

Appliquez l'Hydrokit par-dessus la bande de mousse.



ÉTAPE 5

Posez votre plinthe de couleur assortie



Il est temps de profiter de votre sol flambant neuf !

Rassurez-vous ; nous avons ce qu'il vous faut

DE LA POSE À LA FINITION : UN LONG FLEUVE TRANQUILLE

1.

Choisissez le sol de vos rêves

Quel que soit votre projet, nous avons un sol parfaitement adapté à vos besoins.

2.

Une pose sans effort

Vos sols seront posés en un rien de temps grâce à l'association du système Uniclic de Quick-Step, de la bonne sous-couche et des outils de pose appropriés.



3.

La finition parfaite

Donnez du style à la pièce avec des plinthes et des profilés assortis à la couleur de votre sol. Ou encore, réalisez la finition avec des plinthes à peindre.

4.

Un entretien facile

Tirez le meilleur parti de vos sols en vinyle avec les produits d'entretien Quick-Step. Ils sont la garantie d'un nettoyage soigneux, pour des sols comme neufs pendant des années.

DÉCOUVREZ NOS ACCESSOIRES À LA P. 92



AVMT40232 - AVMP40204



MEDIUM PLANKS

AVMP40238



Ornez votre intérieur de nature



Nous savons que vous appréciez l'aspect du bois et des dalles. C'est la raison pour laquelle les décors Alpha Vinyl sont plus vrais que nature. Grâce à une technique de chanfrein unique, la conception esthétique d'Alpha Vinyl s'étend jusqu'aux joints. Alliée à la couche supérieure extra mate avec structure de surface, un sol Alpha Vinyl est aussi vrai que nature.



AVMP40236



SMALL PLANKS

AVSP40038





AVST40232

Votre sol en deux temps, trois mouvements



Inutile d'être un « touche-à-tout » pour poser Alpha Vinyl. Le plus souvent, quelques clics suffisent et aucune préparation n'est nécessaire, grâce à son système Uniclic breveté.

Saviez-vous que vous pouviez poser notre sol en vinyle sur n'importe quelle surface ? Le plus souvent les sols Alpha Vinyl sont si robustes qu'il est inutile de préparer le support. Ces sols peuvent être posés dans n'importe quel intérieur. Pour une rénovation, ces lames fines simplifieront vos projets de revêtement de sol.

Composez votre cuisine idéale

Les sols Quick-Step sont parfaitement adaptés aux projets de rénovation comme cette cuisine. Dans la plupart des cas, il n'est même pas utile de retirer un sol carrelé existant. C'est aussi simple que cela.



LISTE D'ACHATS



Tout ce dont vous avez besoin pour la cuisine de vos rêves.

POSE

SOUS-COUCHE COMFORT

RUBAN ADHÉSIF

KIT DE POSE

FINITION

PLINTHE STANDARD

PROFILÉ INCIZO

COLLE ONE4ALL


BANDE DE MOUSSE

HYDROKIT

ENTRETIEN

PRODUIT D'ENTRETIEN 2,5 L

KIT DE NETTOYAGE





Pas d'effet de spectre, pas de stress

Vous craignez que votre ancien carrelage ne fasse apparaître des traces ou des contours sur votre nouveau sol Alpha Vinyl ? Tranquillisez-vous. Si vous posez correctement votre sol neuf sur la sous-couche adaptée, l'ancien devrait rester invisible. Personne ne se doutera qu'il est encore là !

**Consultez nos instructions de pose sur
quickstep.com**



Avant



Après





MEDIUM PLANKS

AVMP40236



SMALL PLANKS

AVSP40280

Passez au niveau supérieur avec Alpha Vinyl pour les escaliers

Vous envisagez également d'offrir une nouvelle jeunesse à vos escaliers ? Notre Alpha Vinyl est idéal pour les escaliers. Avec notre couvre-marche vinyle durable, ce sera fait en un clin d'œil. Pour le nettoyage, utilisez simplement nos produits d'entretien habituels.

Visez la finition parfaite grâce aux couvre-marches

Avec nos couvre-marches vinyle, il est facile de créer un escalier élégant qui s'harmonise avec le reste de votre intérieur. Vous pouvez les assortir au décor de votre sol, et ils sont résistants à l'eau, aux rayures et à l'usure, faciles à nettoyer et à poser. C'est sans aucun doute le moyen le plus efficace de rénover. Les couvre-marches sont disponibles en petites et moyennes lames (Small Planks et Medium Planks) (sauf pour les dalles Alpha Vinyl).

Votre maison et notre planète dans le cœur

Qui n'est pas sensible à la beauté de la nature ? Le seul moyen de continuer à profiter des cadeaux qu'offre notre planète est de la traiter avec respect. Nos revêtements de sol sont donc esthétiques et aussi résistants à l'usure et durables que possible. Ensemble, nous pouvons réduire notre empreinte écologique, de la production de votre sol à la fin de son cycle de vie.

Un air ambiant pur

Nous passons la majeure partie de notre vie en intérieur, d'où l'importance de la qualité de l'air ambiant. De nombreux facteurs l'influencent : la ventilation, les bougies, les produits d'entretien, et même les matériaux utilisés dans votre intérieur, comme le revêtement de sol. Nous minimisons donc nos émissions de substances nocives, qui sont désormais **50 fois inférieures à ce que préconise**

la norme européenne. En plus, vous n'avez pas besoin de produits de nettoyage agressifs pour garder votre sol en vinyle propre. Il vous suffit d'eau tiède et, le cas échéant, du produit d'entretien Quick-Step.

Les labels suivants démontrent que votre revêtement de sol est conforme aux normes environnementales et sanitaires les plus strictes :



La plus haute garantie de qualité de l'air ambiant chez vous.



La preuve que nos revêtements de sol ne dégagent pas de substances toxiques et sont inodores.



Programme international de classification des bâtiments concernant les produits à faibles émissions.



Ce label SCS indique que votre revêtement de sol répond aux exigences des produits à faibles émissions.

UPEC

La classification UPEC indique que le produit répond aux attentes des professionnels de l'industrie et des clients.



Des matériaux choisis en conscience

Nous fabriquons votre sol en vinyle en Belgique, au cœur de l'Europe. Les matières premières proviennent principalement des pays voisins. Les revêtements de sol en vinyle peuvent contenir jusqu'à 40 % de **craie**, un matériau qui est et restera disponible en abondance. Un autre quart de notre sol en vinyle est fabriqué à partir de **PVC recyclé** issu de nos propres déchets de production. Un quart seulement est fabriqué à partir de **PVC « vierge » ou neuf**. Les ingrédients restants – principalement des **additifs** – ne contiennent aucune substance nocive. Les plastifiants que nous utilisons pour assouplir votre revêtement de sol sont les mêmes que ceux utilisés dans les jouets pour enfants et les emballages alimentaires. Ils sont donc **100 % sans ortho-phtalates**.

Une production verte

Nous saisissons toutes les occasions de rendre nos processus de production plus écologiques. Ainsi, nous avons rejoint le **Programme européen pour l'efficacité énergétique**, qui vise à mettre en œuvre autant de mesures d'économie d'énergie que possible et surveille quotidiennement tous les efforts. Par ailleurs, 70 % de la chaleur que nous utilisons dans notre unité de production est générée à partir de poussière et de résidus de bois de notre site de production de sols stratifiés. Cela nous aide à économiser 25 000 tonnes d'émissions de CO² par an.

Un écosystème circulaire

Nous recyclons 99 % de nos propres déchets industriels grâce à notre processus de production interne. Cela veut dire que nous ne brûlons et ne jetons pas inutilement les matériaux et que nous créons notre propre écosystème circulaire.

**Vous souhaitez en savoir plus
sur la durabilité de nos revêtements de sol ?
Pour tout découvrir à ce sujet, rendez-vous sur [quickstep.com](https://www.quickstep.com)**

Au top des tendances

DOUCE QUIÉTUDE

NATURE AUTHENTIQUE

WABI-SABI SOMBRE

Vous aimez avoir du style. Nous savons ce que c'est. C'est pourquoi nous continuons à agrémenter nos collections de nouveaux sols, en suivant de près les dernières tendances en matière de couleurs et de motifs pour nos créations. Pour notre collection Alpha Vinyl, nous nous sommes inspirés de trois tendances qui rétablissent la paix et la tranquillité dans votre foyer.





Douce quiétude

La maison. C'est l'endroit où vous faites une pause, où vous soufflez, où vous vous retirez du monde. Créer un cadre harmonieux pour rentrer à la maison n'est pas difficile du tout. Les couleurs claires et neutres et les matériaux tactiles faits main sont d'excellentes façons de trouver la tranquillité. Une combinaison de textures et de couleurs douces vous permet de vous ressourcer et d'affronter le lendemain avec une énergie renouvelée.

La douce quiétude évoque également le minimalisme que l'on retrouve chez Japandi, une tendance stylée mariant décorations d'intérieur japonaise et scandinave. Les matériaux naturels comme un chêne clair à petits nœuds et un contraste de couleurs subtil inspirent le calme de la nature. Notre Beige ramageux en donne un bel exemple. Les paisibles tons neutres et clairs tels que les blancs, les gris clairs simples mais élégants, et les éléments naturels se marient à merveille. Ou essayez notre collection Small Planks dans des teintes claires et optez pour cette touche premium.

La seule règle ? Adoptez la simplicité, mais évitez de vous ennuyer. N'hésitez pas à choisir une surface brossée détaillée, mais douce. Vous pouvez également choisir un ton sable plus chaleureux avec une touche de rose, comme les tons présents sur notre dalle Roche corallienne.



AVSP40277



AVST40232



DALLES EN PIERRE

AVMP40236





MEDIUM PLANKS

AVMP40079



AVMP40238



AVST40233




MEDIUM PLANKS

AVMP40199

Nature authentique

Longues promenades en forêt, jardinage, vacances à domicile parmi la faune et la flore locales... Se reconnecter à la nature n'a jamais été aussi important qu'aujourd'hui. Apportez une part de cette harmonie naturelle dans votre maison en incorporant des tons bruns dans votre intérieur. Là où le noir invite au contraste, le marron soutient les autres couleurs et les aide à briller. L'ajout de touches de vert et de brun, comme nos sols Chêne d'automne chocolat ou Roche Cannelle, créera chez vous une atmosphère luxueuse et cosy à la fois.

S'entourer de nature, c'est aussi accepter la beauté de l'imperfection. Aucune ligne dans la nature n'est droite et chaque élément infime est unique. L'authenticité se retrouve partout dans nos sols : observez par exemple les petites fentes, les fissures et les jolis nœuds de notre Chêne fumé ramageux. Prêt à orner votre cocon d'éléments naturels ?





SMALL PLANKS

AVSP40280





Wabi-sabi sombre

La mouvance esthétique ancestrale japonaise du wabi-sabi nous enseigne à percevoir la beauté dans l'imperfection. Le wabi-sabi s'articule autour de l'asymétrie, des formes géométriques, des matériaux bruts robustes et des formes épurées : un assemblage unique pour tout intérieur. Du point de vue des couleurs, agrémentez vos pièces préférées de tons terreux et de verts éclatants. Autre facette majeure de ce mouvement : l'accent mis sur les objets qui ajoutent un trait de caractère ou racontent une histoire. Enfin, des matériaux bruts comme le béton, la pierre et le bois peuvent vraiment faire ressortir vos pièces.

La combinaison de wabi-sabi et de couleurs plus foncées transforme votre maison en un endroit chaleureux et luxueux. Les surfaces en béton rugueux, telles que notre dalle Roche volcanique, donnent une touche d'imperfection, inspirant l'équilibre, la paix et la tranquillité. Le noir et le bleu foncé ajoutent une once de mystère et d'exclusivité. L'obscurité totale ne vous tente pas ? Contrastez aisément les éléments sombres avec des surfaces et des objets plus clairs, voire blancs.



AVMP40202



AVMT40231



SMALL PLANKS

AVSP40279





AVMP40080

Outils d'aide à la décision

FloorExplorer

Avec un tel choix de sols, prendre la bonne décision peut représenter un véritable défi. Laissez notre FloorExplorer vous guider en seulement quelques pas parmi une sélection de sols qui correspondent à vos besoins personnels et à votre style. Essayez-le !

RoomViewer

Vous hésitez quant aux sols Quick-Step les mieux adaptés à votre intérieur ?
Pas de problème ! Grâce au RoomViewer en ligne, vous pouvez prévisualiser
un sol dans votre intérieur pour vous aider à faire le bon choix.




Service des échantillons

Curieux de voir à quoi ressemblerait le sol de votre choix en réalité ? Vous vous demandez s'il s'accordera avec le mobilier, la couleur des murs, vos œuvres d'art...? Commandez un échantillon de sol sur notre site web et voyez par vous-même.

TROUVER UN REVENDEUR

[quickstep.com](https://www.quickstep.com)





La taille compte-t-elle ?

OUI, SANS NUL DOUTE !



MEDIUM TILES

AVMT40235

Une règle simple à suivre consiste à utiliser des grands formats pour les grandes pièces afin de l'agrandir encore. Les petits formats correspondront mieux aux proportions d'une pièce petite ou de forme irrégulière.



**Découvrez à quoi ressembleraient
vos sols Alpha Vinyl préférés
dans votre intérieur**



AVMP40200

SCANNEZ LE CODE QR
POUR ACCÉDER AU ROOMVIEWER



La cerise sur le gâteau

Plinthes coordonnées

Optez pour un superbe look avec les plinthes Quick-Step de couleur assortie à votre sol.

COULEURS PARFAITEMENT ASSORTIES

Nos plinthes sont parfaitement assorties à la couleur de chaque sol.

COUCHE SUPÉRIEURE RÉSISTANTE AUX RAYURES

Vos plinthes sont protégées contre l'usure du quotidien.

GARANTIE QUICK-STEP

Les plinthes bénéficient de la même garantie que votre sol.

DÉCOUVREZ L'ENSEMBLE DES
PLINTHES ET PROFILÉS À LA P. 93



Plinthes à peindre

Peignez vos plinthes dans une couleur s'accordant avec votre style, ou laissez-les simplement blanches. Vous avez besoin de plinthes qui résistent à l'humidité ou se nettoient à l'eau ? Dans ce cas, choisissez des plinthes résistantes à l'eau.



MEDIUM PLANKS



AVMP40200



Dans quel sens dois-je

La lumière comme guide

Le sens de votre sol a un impact énorme sur l'apparence générale d'une pièce et peut devenir un véritable casse-tête. En règle générale, posez votre sol dans le même sens que la principale source de lumière d'une pièce et dans le même axe que l'entrée la plus fréquentée. S'il y a plusieurs portes et fenêtres, alors optez pour le sens de pose le plus facile à suivre.



Dans les pièces étroites

Votre sol est prévu pour une pièce étroite ? Pourquoi ne pas le poser à l'horizontale ? Posées dans le sens de la largeur, les lames feront paraître la surface plus large, évitant ainsi la sensation d'exiguïté. Pour magnifier le tout, évitez les couleurs sombres pour votre sol ou vos murs, car elles réduiraient encore plus une pièce étroite.



poser mon sol ?

Dans les petites pièces

Si vous posez votre sol dans une petite pièce, vous aurez envie de lui donner une impression de profondeur. Faites paraître la pièce plus longue en posant votre sol dans le sens de la longueur. Vous souhaitez renforcer l'effet de la pose dans le sens de la longueur ? Pensez à marier un sol clair avec des murs plus foncés : cela ajoutera encore plus de profondeur à votre pièce.



LES MASTER INSTALLERS À VOTRE SERVICE

Optez pour une pose professionnelle réalisée par un Master Installer agréé Quick-Step. Ces experts sont formés à l'Académie Quick-Step, le centre de formation le plus prestigieux de l'industrie des revêtements de sol.

- Obtenez le meilleur résultat final avec la sélection de sous-couches spécialisées et la préparation du support.
- Mettez en valeur votre sol en suivant les conseils sur le bon sens de pose.
- Bénéficiez d'une finition parfaite : pose méticuleuse des plinthes, profilés et escaliers.
- Une qualité d'expert au bon prix.
- Une garantie à vie* après l'enregistrement de la pose.

** La garantie à vie dure aussi longtemps que la garantie du produit.*

Plus d'infos sur [quickstep.com](https://www.quickstep.com)



AVMP40237

Nous avons les réponses à toutes vos questions

Pourquoi dois-je utiliser une sous-couche ?

Non seulement une sous-couche forme une base plane pour la pose de votre sol neuf, mais elle fournit également une excellente isolation acoustique et réduit les craquements. En plus de cela, les sous-couches sont compatibles avec un plancher chauffant ou rafraîchissant traditionnel que vous pourriez adopter. Avant la pose, lisez bien les instructions du chauffage au sol.

Ai-je vraiment besoin de joints de dilatation ?

Il est important de prévoir des joints de dilatation de 8 mm le long de toutes les parois, autour des tuyaux de radiateur, etc. De cette façon, le sol aura suffisamment d'espace pour se rétracter et se dilater lors des variations de température.

Des joints de dilatation peuvent être ajoutés sous les portes entre les pièces afin de les séparer. Consultez nos instructions de pose pour éviter les tensions et les éventuelles déformations du sol.

Puis-je utiliser Quick-Step Alpha Vinyl en combinaison avec un plancher chauffant ou rafraîchissant ?

Un sol Alpha Vinyl et un plancher chauffant font bon ménage. Ce dernier est donc extrêmement prisé, tant pour les chantiers de rénovation que pour les constructions neuves. Tous les sols Quick-Step Alpha Vinyl peuvent être combinés à un plancher chauffant ou rafraîchissant à basse température.

Si vous prévoyez d'installer un plancher chauffant ou rafraîchissant, alors notre sous-couche Heat est un excellent choix.

Comment nettoyer et entretenir mon sol Alpha Vinyl ?

Les sols se salissent, c'est inévitable. Par chance, les sols Quick-Step sont faciles d'entretien. Si vous suivez ces conseils, vous pourrez nettoyer votre sol en un rien de temps. Vous n'aurez besoin que de votre aspirateur, du kit de nettoyage Quick-Step, d'un seau et du produit d'entretien Quick-Step.

1. Passez soigneusement l'aspirateur ou la serpillière pour supprimer toute trace de poussière.
2. Remplissez le réservoir de votre kit de nettoyage Quick-Step d'une petite quantité de produit d'entretien Quick-Step et d'eau. Remplissez un seau d'eau propre pour rincer votre serpillière.
3. Tirez sur la gâchette pour humidifier le sol et commencez à nettoyer. Rincez votre serpillière dans le seau contenant de l'eau propre et essorez-la minutieusement. Ensuite, essuyez à nouveau le sol jusqu'à ce qu'il brille. Il sera propre en moins de temps qu'il n'en faut pour le dire.

ASTUCE DE PRO :

Passez la serpillière dans le sens de la longueur des lames ou des dalles afin d'éviter les traces de séchage.

ASTUCE DE PRO :

Alpha Vinyl peut également être nettoyé à l'aide d'un nettoyeur à vapeur.

D'AUTRES QUESTIONS ?

[quickstep.com](https://www.quickstep.com)



LA POSE DE LA SOUS-COUCHE ADÉQUATE A UN IMPACT MAJEUR SUR L'APPARENCE, LA QUALITÉ ET L'ACOUSTIQUE FINALES DE VOTRE SOL

Pour poser un sol Alpha Vinyl, choisir la sous-couche appropriée est crucial. Cela permet de créer une base de niveau pour la pose de votre nouveau sol. De plus, cela fournit une isolation acoustique et thermique indispensable. N'hésitez pas à allier votre sous-couche à un chauffage au sol traditionnel. Retrouvez nos instructions de pose sur quickstep.com.

TROUVEZ LA SOUS-COUCHE CONVENANT LE MIEUX À VOTRE SOL
À LA P. 92







AVMP40238

La beauté existe dans de nombreuses dimensions

LAMES

DIMENSIONS



MEDIUM PLANKS



1 494 x 209 x 5 mm



SMALL PLANKS



1 251 x 189 x 5 mm

DALLES

DIMENSIONS



MEDIUM TILES



856 x 428 x 5 mm



TILES



610 x 303 x 5 mm











CHANFREIN AUTHENTIQUE

Le chanfrein s'adapte parfaitement au caractère du sol. La couleur, le design et la structure de la lame sont visibles sur tout le chanfrein.

CLASSE 33 : pour un usage commercial.

Sols extra résistants à l'usure pour espaces à usage intensif.

BOÎTE	CHANFREINS	CLASSE	POSE	GARANTIE
6 lames = 1,873 m ²		CLASSE 33		✓ 25 ANS D'USAGE DOMESTIQUE
9 lames = 2,128 m ²		CLASSE 33		✓ 25 ANS D'USAGE DOMESTIQUE
BOÎTE	CHANFREINS	CLASSE	POSE	GARANTIE
6 dalles = 2,198 m ²		CLASSE 33		✓ 25 ANS D'USAGE DOMESTIQUE
10 dalles = 1,848 m ²		CLASSE 33		✓ 25 ANS D'USAGE DOMESTIQUE

* testé conforme à la norme ISO CD 4760 (pas de fuite)

MEDIUM PLANKS



Pour un sol qui respire le luxe et l'authenticité, les lames de taille moyenne Alpha Vinyl associent un aspect naturel à un véritable luxe. Les panneaux avec chanfreins en V du revêtement de sol ajoutent de la profondeur et de l'espace à n'importe quelle pièce. Étanche, ce sol peut généralement être posé sur un sol existant.



AVMP40204

✓ 25 ANS D'USAGE DOMESTIQUE

Pin des neiges

AVMP40204

VOUS AVEZ VU CE SOL À LA PAGE 29, 72, 82



Chêne coton blush blanc

AVMP40200

VOUS AVEZ VU CE SOL À LA PAGE 18, 66-67, 71



Chêne brise marine clair

AVMP40079

VOUS AVEZ VU CE SOL À LA PAGE 8, 53



Chêne brise marine beige

AVMP40080

VOUS AVEZ VU CE SOL À LA PAGE 60



Beige ramageux

AVMP40236

VOUS AVEZ VU CE SOL À LA PAGE 33, 38-43, 51, 68-69



Chêne coton beige

AVMP40103

VOUS AVEZ VU CE SOL À LA PAGE 21, 25



Chêne rosé pur

AVMP40097



Chêne d'automne miel

AVMP40088



MEDIUM PLANKS



Chêne coton profond naturel
AVMP40203
VOUS AVEZ VU CE SOL À LA PAGE 15



Chêne miel pur
AVMP40098



Chêne coton naturel
AVMP40104



Chêne fumé ramageux
AVMP40238

VOUS AVEZ VU CE SOL À LA PAGE 30, 78



Chêne coton gris
AVMP40201

VOUS AVEZ VU CE SOL À LA PAGE 26, 73



Gris ramageux
AVMP40237

VOUS AVEZ VU CE SOL À LA PAGE 74



✓ 25 ANS D'USAGE DOMESTIQUE

Chêne cosy coton gris
AVMP40202



Pin brume matinale
AVMP40074

VOUS AVEZ VU CE SOL À LA PAGE 72



Pin crépuscule
AVMP40075



Chêne d'automne marron
AVMP40090



Chêne d'automne chocolat
AVMP40199

VOUS AVEZ VU CE SOL À LA PAGE 12, 55



SMALL PLANKS



Mariage parfait du rustique et du moderne, les petites lames Alpha Vinyl (Small Planks) sont disponibles avec d'élégantes surfaces fuselées, ainsi que d'intenses structures de bois à veinage prononcé. Étanche, ce sol peut généralement être posé par-dessus un sol existant.



AVSP40277

✓ 25 ANS D'USAGE DOMESTIQUE

Chêne canyon beige
AVSP40038

VOUS AVEZ VU CE SOL À LA PAGE 34-35



Chêne chia
AVSP40280

VOUS AVEZ VU CE SOL À LA PAGE 44, 56



Chêne canyon gris avec traits de scie
AVSP40030



Chêne baratte
AVSP40277

VOUS AVEZ VU CE SOL À LA PAGE 86



Chêne flotté beige
AVSP40018



Chêne pain d'épices
AVSP40278

VOUS AVEZ VU CE SOL À LA PAGE 22



Chêne canyon naturel
AVSP40039



Chêne cottage naturel
AVSP40025



Châtaignier vintage naturel
AVSP40029



Chêne cacao
AVSP40279

VOUS AVEZ VU CE SOL À LA PAGE 59

MEDIUM TILES



Alpha Vinyl Medium Tile est une version moderne des décors de la nature, avec une dimension luxueuse inédite. Grâce à son noyau rigide et solide, ce sol étanche peut généralement être posé sur un sol existant.



✓ 25 ANS D'USAGE DOMESTIQUE

Marbre de Carrare
AVMT40136



Roche corallienne
AVMT40232

VOUS AVEZ VU CE SOL À LA PAGE 29



Roche bétonnée
AVMT40234

VOUS AVEZ VU CE SOL À LA PAGE 2, 14, 18, 88




Roche oxydée
AVMT40235

VOUS AVEZ VU CE SOL À LA PAGE 64-65




Roche cannelle
AVMT40233



Roche volcanique
AVMT40231



Ardoise noire
AVMT40035



TILES



La synthèse d'une structure expressive et tactile et de fascinantes variations de couleurs. Le noyau rigide et solide de la dalle Alpha Vinyl le rend parfait pour les rénovations : dans la plupart des cas, vous pouvez le poser sur un sol existant sans avoir à vous soucier de l'humidité, car il est entièrement étanche.



AVST40232


✓ 25 ANS D'USAGE DOMESTIQUE

Marbre de Carrare
AVST40136



Roche corallienne
AVST40232

VOUS AVEZ VU CE SOL À LA PAGE 11, 36, 90



Roche bétonnée
AVST40234



Roche oxydée
AVST40235

VOUS AVEZ VU CE SOL À LA PAGE 10




Roche cannelle
AVST40233



Roche volcanique
AVST40231



Ardoise noire
AVST40035




ACCESSOIRES

POSE


SOUS-COUCHES

Si vous optez pour une pose flottante, rapide et facile, il est essentiel de choisir la sous-couche appropriée. Non seulement elle forme une **base plane** pour soutenir le système Uniclic, mais elle fournit également une **excellente isolation acoustique**. En plus de cela, nos sous-couches sont compatibles avec un **plancher chauffant et rafraîchissant**.




Comfort
QSVUDLCOMFORT15
Épaisseur : 1,15 mm - Rouleau : 15 m²

Cette sous-couche polyvalente vous aide à rattraper les irrégularités du support existant. S'adaptant à n'importe quelle pièce, Comfort est un choix durable car il est fait de flocons de PET recyclés. Compatible avec un plancher chauffant et rafraîchissant.



Heat
QSVUDLHEAT10
Épaisseur : 1,55 mm - Rouleau = 10 m²


Sous-couche recommandée pour les pièces très exposées à la lumière directe du soleil et celles équipées d'un plancher chauffant et/ou refroidissant. Heat offre également une insonorisation optimale de la pièce.



Transit
QSVUDLTRANSIT15
Épaisseur : 1,20 mm - Rouleau : 15 m²

Offrant la meilleure insonorisation pour les pièces voisines, cette sous-couche est idéale pour les pièces à l'étage et les appartements. Transit est un choix durable car il est principalement composé de flocons de PET recyclés. Compatible avec un plancher chauffant et rafraîchissant.

OUTILS DE POSE



Kit de pose
QSTOOLA

Servez-vous d'une cale de frappe pour encliqueter facilement les lames ensemble, d'un tire-lame pour les endroits difficiles d'accès et de cales de dilatation pour produire des joints de dilatation parfaits (8 mm) entre les murs et le sol.

FINITION

PLINTHES DE COULEUR ASSORTIE

Pourquoi choisir les plinthes et profilés de couleur assortie Quick-Step ?

COULEURS PARFAITEMENT ASSORTIES

Nos plinthes et profilés s'accordent à merveille avec la couleur de tous les sols.

COUCHE SUPÉRIEURE RÉSISTANTE AUX RAYURES

Les plinthes et profilés sont protégés contre l'usure et les chocs causés par la vie quotidienne.

GARANTIE QUICK-STEP

Les plinthes bénéficient de la même garantie que votre sol.



**Moulure
QSVSCOT(-)**
2 400 x 17 x 17 mm

Une finition discrète qui s'harmonise avec la couleur de votre sol. Facile à poser avec la colle One4All. Utilisez la bande de mousse et l'Hydrokit pour obtenir une finition étanche. Également disponible en version à peindre blanche (QSSCOTPAINT).



**Plinthe standard
QSVSK(-)**
2 400 x 12 x 58 mm

Plinthes standard assorties à la couleur de votre sol et réglables en hauteur (40 ou 58 mm). Utilisez les connecteurs d'angle inclus pour relier les plinthes en longueur, même dans les coins. Les connecteurs d'angle inclus sont également disponibles séparément (NEPLUG). Facile à poser avec la colle One4All. Utilisez la bande de mousse et l'Hydrokit pour obtenir une finition étanche. Également disponible en version à peindre blanche (QSSKPAINT).

PLINTHES À PEINDRE



**Moulure à peindre
QSSCOTPAINT**
2 400 x 17 x 17 mm

Moulure à peindre, qui peut également rester en blanc. Facile à poser avec la colle One4All. Ne convient pas aux pièces humides ; consultez notre gamme de plinthes résistantes à l'eau.



**Plinthe standard à peindre
QSSKPAINT**
2 400 x 12 x 58 mm

Plinthe à peindre, qui peut également rester en blanc. Utilisez les connecteurs d'angle inclus pour relier les plinthes en longueur, même dans les coins. Les connecteurs d'angle inclus sont également disponibles séparément (NEPLUG). Facile à poser avec la colle One4All. Ne convient pas aux pièces humides ; consultez notre gamme de plinthes résistantes à l'eau.



**Plinthe parquet à peindre
QSPSKRPAINT**
2 400 x 14 x 77 mm

Plinthe à peindre offrant un espace pour cacher les câbles. Utilisez les connecteurs NEPLUG (non inclus) pour relier les plinthes en longueur, même dans les coins. Facile à poser avec la colle One4All ou un rail. Ne convient pas aux pièces humides ; consultez notre gamme de plinthes résistantes à l'eau.



Plinthe de recouvrement à peindre
QSISKRCOVER

2 400 x 16 x 129 mm

Plinthe à peindre à poser par-dessus une plinthe existante : idéale pour les rénovations. Réglable sur 4 hauteurs entre 68 et 129 mm. Peut également rester en blanc. Facile à poser avec la colle One4All. Ne convient pas aux pièces humides ; consultez notre gamme de plinthes résistantes à l'eau.



Plinthe Ovolo à peindre
QSISKRWHITE

2 400 x 16 x 160 mm


Plinthe à peindre pouvant être utilisée dans deux formes pour une décoration plus libre. Réglable sur 5 hauteurs entre 25 et 134 mm ; utilisez le cutter Incizo fourni. Peut également rester en blanc. Facile à poser avec la colle One4All. Ne convient pas aux pièces humides ; consultez notre gamme de plinthes résistantes à l'eau.



FORME 1



FORME 2



Plinthe Ogee à peindre
QSISKROGEE

2 400 x 16 x 160 mm

Plinthe à peindre pouvant être utilisée dans deux formes pour donner un petit supplément d'âme à votre intérieur. Réglable sur 4 hauteurs entre 20 et 139 mm ; utilisez le cutter Incizo fourni. Peut également rester en blanc. Facile à poser avec la colle One4All. Ne convient pas aux pièces humides ; consultez notre gamme de plinthes résistantes à l'eau.



FORME 1



FORME 2



Petite plinthe à peindre
QSISKR4PAINT

2 400 x 14 x 40 mm

Plinthe à peindre, qui peut également rester en blanc. Également disponible dans une version souple (QSFLEXSKR) pour la finition de l'ensemble de votre espace dans le même style. Facile à poser avec la colle One4All. Ne convient pas aux pièces humides ; consultez notre gamme de plinthes résistantes à l'eau.

PLINTHES RÉSISTANTES À L'EAU À PEINDRE



Moulure résistante à l'eau à peindre

QSHSCOTPAINT

2 400 x 20 x 30 mm

Moulure en polystyrène 100 % recyclable à peindre, qui peut également rester en blanc. Utilisez la bande de mousse et l'Hydrokit pour une finition étanche dans les pièces humides. Facile à poser avec la colle One4All.



Plinthe résistante à l'eau à peindre

- petite

QSHSK38PAINT

2 400 x 13 x 38 mm

Petite plinthe en polystyrène 100 % recyclable à peindre, qui peut également rester en blanc. Utilisez la bande de mousse et l'Hydrokit pour une finition étanche dans les pièces humides. Facile à poser avec la colle One4All.



Plinthe résistante à l'eau à peindre

- moyenne

QSHSK58PAINT

2 400 x 13 x 58 mm

Plinthe moyenne en polystyrène 100 % recyclable à peindre, qui peut également rester en blanc. Utilisez la bande de mousse et l'Hydrokit pour une finition étanche dans les pièces humides. Facile à poser avec la colle One4All.



Plinthe résistante à l'eau à peindre

- grande

QSHSK80PAINT

2 400 x 15 x 80 mm

Grande plinthe en polystyrène 100 % recyclable à peindre, qui peut également rester en blanc. Utilisez la bande de mousse et l'Hydrokit pour une finition étanche dans les pièces humides. Facile à poser avec la colle One4All.



Plinthe souple résistante à l'eau à peindre

QSFLEXSKR

14 x 40 mm

Plinthe à peindre souple fabriquée en mousse PVC, découpable à la longueur souhaitée. Idéal pour la finition des piliers ou des parois incurvées. Utilisez la bande de mousse et l'Hydrokit pour une finition étanche dans les pièces humides. Facile à poser avec la colle de contact.

OUTILS DE POSE DESTINÉS AUX PLINTHES



**Colle One4All
QSGlue290**
290 ml

Colle polyvalente qui assure l'adhérence sur tous les matériaux et supports.

Consommation moyenne : 1 tube pour 15 m de plinthes.



**Connecteurs d'angle
NEPLUG**

Raccords pour plinthe standard et plinthe parquet. Un paquet contient 24 raccords pour les angles rentrants et sortants + 24 raccords pour les jonctions rectilignes.

PROFILÉS DE COULEUR ASSORTIE



**Profilé Incizo
QSVINCP(-)**
2 000 x 45 x 8 mm

Outil de finition multifonction pour la finition de votre sol et de vos escaliers dans des tons assortis. Il suffit de découper le profilé Incizo à la forme désirée à l'aide du cutter Incizo fourni. Utilisez la bande de mousse et l'Hydrokit pour une finition étanche. Brevet en cours d'homologation.

Contient 1 profilé Incizo, 1 cutter Incizo et 1 rail en plastique.

APPLICATION 1

Reliez deux sols de différentes hauteurs.



APPLICATION 2

Reliez deux sols de même hauteur.



APPLICATION 3


Assurez la finition de votre sol le long des murs ou des baies vitrées. Découpez en deux pour couvrir deux fois la longueur avec un profilé.



APPLICATION 4

Créez une jolie transition entre votre sol Alpha Vinyl et d'autres types de revêtement de sol ou réalisez les finitions le long des porte-fenêtres coulissantes.





Profilé Incizo / Profilé de base en aluminium Incizo pour escaliers
QSVINCP(-) / NEVINCPBASE1
2 000 x 45 x 8 mm /
2 000 x 33 x 17 mm


Le profilé Incizo vous permet de finir vos escaliers et marches dans le décor du sol de votre choix. Pour cette application, vous avez besoin du profilé Incizo et d'un profilé de base en aluminium. Profilé de base à commander séparément.

APPLICATION 5

Réalisez la finition de vos escaliers et marches.



PROFILÉS DE FINITION EN ALUMINIUM



Profilé de dilatation pour sol vinyle
NEVREXPSILV
2 000 x 32,5 x 7,5 mm

Pour le raccord entre deux sols de même hauteur. Disponible en couleur argent.




Profilé de transition pour sol vinyle
NEVRADPSILV
2 000 x 31 x 8,5 mm

Pour le raccord entre deux sols de différentes hauteurs. Disponible en couleur argent.




Profilé de bordure pour sol vinyle
NEVRENPSILV
2 000 x 24 x 8,5 mm

Pour finir votre sol le long des murs, fenêtres ou tapis. Disponible en couleur argent.



Profilé multifonction
QSPRSILV
1 860 x 47 x 16 mm

Pour relier deux sols de la même hauteur ou d'une différence de hauteur allant jusqu'à 12,3 mm. Disponible en couleur argent.




COUVRE-MARCHES



Couvre-marche vinyle à bord arrondi
QSVSTRBMP(-)
1474 x 136 x 54 mm
QSVSTRBSP(-)
1231 x 116 x 54 mm

Couvre-marche vinyle durable doté d'un nez de marche à bord arrondi pour une finition nette de vos escaliers. Comme les couvre-marches sont fabriqués dans le même matériau que votre sol, leur couleur est assortie à 100 %. Pose collée en plein facile. Uniquement disponible pour les petites et moyennes lames Alpha Vinyl (Small Planks et Medium Planks).



OUTILS DE FINITION



Kit de couleur
QSKIT(-)
310 ml

Cette pâte élastique à base d'acrylique est la solution idéale pour combler les joints de dilatation entre les plinthes et les murs. L'idéal également pour tous les joints de dilatation Quick-Step pour lesquels la finition n'est pas possible avec des plinthes, des profilés ou des rosaces. Disponible dans des couleurs assorties. Consommation moyenne : 1 tube pour 15 m de joints d'angle.



Rosaces
QSRCINOX15 / QSRCINOX22
2 pièces/paquet

Rosaces en acier inoxydable pour une finition soignée des tuyaux et des éléments de chauffage. Disponibles en diamètres intérieurs de 15 et 22 mm. Ne collez pas les rosaces au sol, posez-les flottantes.

OUTILS PERMETTANT UNE FINITION ÉTANCHE

Offrez à votre sol une finition étanche grâce à notre bande de mousse et à notre Hydrokit pour obtenir votre garantie de résistance à l'eau. Pour plus de détails, suivez les instructions de pose et consultez les conditions de garantie.

Trouvez l'inspiration à la page 26.



**Bande de mousse
NEVRFOAMSTRIP15**
15 m x 8 mm x 5 mm

Comblez les joints de dilatation avec la bande mousse et combinez-la à l'Hydrokit pour une finition étanche de votre sol. Pose invisible sous les plinthes, les profilés, etc.



**Hydrokit
QSKITTRANSP**
310 ml

Silicone transparent à associer à la bande de mousse pour une finition étanche de votre sol. Pose invisible sous les plinthes, les profilés, etc. Consommation moyenne : 1 tube pour 15 m.

ENTRETIEN



Produit d'entretien 2,5 L
QSCLEANING2500
2,5 L

Produit d'entretien spécialement développé pour les sols Quick-Step. Il nettoie la surface à fond et préserve son aspect d'origine afin que vous profitiez durablement de ce « nouveau sol ».

Consommation moyenne : 2,5 L pour 37 sessions de nettoyage.



Produit d'entretien 1 L
QSCLEANING1000
1 L


Produit d'entretien spécialement développé pour les sols Quick-Step. Il nettoie la surface à fond et préserve son aspect d'origine afin que vous profitiez durablement de ce « nouveau sol ».

Consommation moyenne : 1 L pour 15 sessions de nettoyage.



Kit de nettoyage
QSSPRAYKIT


Balai avec réservoir de produit d'entretien rechargeable et gâchette pratique pour humidifier et nettoyer facilement votre sol. Comprend également une serpillière en microfibres lavable et 1 L de produit d'entretien Quick-Step. Un choix durable pour nettoyer votre sol.



Serpillère
QSSPRAYMOP

Serpillère en microfibres lavable jusqu'à 60 °C.

Compatible avec le kit de nettoyage Quick-Step.



Kit de réparation
QSREPAIR

Kit permettant de réparer facilement les dommages légers et de rafraîchir la couleur d'origine de votre sol. Retrouvez nos instructions détaillées sur quickstep.com.



///

QUICK·STEP®

CRÉATEUR DE SOLS



2022 - 2023

VINYLFLEX

Mélangez les dalles
et les lames

Nature ludique et autres
tendances phares

La nouvelle
collection Illume



**Votre mode
de vie, votre sol**



BACL40158

Dans une maison, insouciance rime avec sols robustes. Des traînées de boue après avoir promené le chien aux taches de vin après une fête épique entre amis : votre sol Vinyl Flex est fait pour résister aux vicissitudes de la vie quotidienne. Transformez votre foyer en havre de paix grâce à un sol en vinyle insonorisant agréable sous les pieds. Garanties de votre tranquillité d'esprit, les technologies Stain & Scratch Guard vous permettent de profiter pleinement de la vie.

Une pose sans effort

Poser un sol neuf n'a jamais été si facile. Vous pouvez facilement couper nos sols avec le cutter Quick-Step pour vinyle. Aucun sciage n'est nécessaire, ce qui vous épargne les allers et retours à la poubelle. Faites votre sélection parmi une vaste palette de couleurs et de styles et laissez s'exprimer la créativité qui dort en vous.

**ALORS, PRÊTS À TROUVER L'ALLIANCE PARFAITE ?
COMMENCEZ VOTRE EXPLORATION !**

SOMMAIRE



Commencez votre exploration

L'HISTOIRE DE VINYL FLEX	P. 6
ILLUME	P. 12
MIX & MATCH	P. 18
AU TOP DES TENDANCES	P. 46
OUTILS D'AIDE À LA DÉCISION	P. 58
TRUCS ET ASTUCES	P. 60
COLLECTIONS	P. 80
ACCESSOIRES	P. 94

À la découverte d'un artisanat authentique

P. 10

Découvrez comment une équipe de créateurs passionnés a créé des sols à partir de matériaux naturels comme le sable, les coquillages et le béton.





Essayez Illume

P. 12

Votre sol doit refléter votre personnalité. Que vous soyez un doux rêveur ou un dur à cuire : nous avons le look qui vous correspond.



Quelles sont les tendances du moment ?

P. 46

Élégance minimaliste, matériaux naturels, espièglerie colorée... Découvrez quelle tendance émergente est la plus proche de votre personnalité.



VINYLFLEX

Des sols de conception douce et flexible

PUCL40081




PUCL40080

Accueillez la beauté de la nature chez vous



Envie de métamorphoser votre maison ? Avec Vinyl Flex, rien de plus facile ! Ajoutez du caractère à vos pièces avec des motifs naturels et des palettes de couleurs tendance. Le choix qui s'offre à vous est immense ! Composez des espaces exceptionnels dans toute la maison, par exemple avec des lames, ou bien avec nos nouvelles dalles tendance Illume. Parachevez votre ouvrage avec la sensation naturelle que vous recherchez, grâce à la structure de surface extra mate.

Repousser les limites pour engendrer une beauté immuable



Nous savons que vous appréciez un intérieur chaleureux et la sensation apaisante d'un tapis. Avec les dalles Illume, vous profitez d'un sol ultra-doux et très performant. En vogue, les couleurs pastel se conjuguent à merveille avec la surface tactile et l'apparence du velours, du tissu et d'autres textiles. De plus, contrairement aux moquettes et aux tapis, vous pouvez facilement entretenir nos dalles grâce à un large éventail de technologies qui améliorent leurs performances.



L'HISTOIRE DE VINYL FLEX

Inspirées de la mer, du sable et des coquillages, les dalles Béton huître et Béton galet ont été créées et conçues par l'équipe Quick-Step et nos artisans passionnés. Elles sont composées de matériaux naturels comme des coquillages et du sable, rappelant un sol terrazzo, mais avec une touche supplémentaire d'originalité. Impossible d'y résister ! Vous allez adorer tous les détails que ce sol présente.




Pour les revêtements de sol, la tendance est à la création de dalles de plus en plus grandes. Mais en vous apportant le sol parfait, nous n'oublions pas de trouver le bon équilibre entre le format, la conception et la facilité de pose. C'est pourquoi vous pouvez maintenant trouver des dalles en vinyle luxueuses et faciles à poser. Elles présentent naturellement peu d'irrégularités, pour mettre en valeur les aspects naturels tout en donnant à votre intérieur une véritable sensation de zénitude.

ILLUME

Ressentez la douceur, admirez la beauté

Si vous avez l'âme inventive, vous allez adorer la collection Illume. Essayez différents aspects (comme la moquette et le béton) et choisissez un sol qui reflète votre personnalité : doux et ludique, ou rugueux et résistant ?





ILLUME

ILCL40269

Envie d'une sensation de moquette ? Vinyl Flex est agréable sous les pieds et donne l'apparence de la moquette. Il offre véritablement le meilleur des deux mondes ! Qui plus est, il est facile à poser et à nettoyer. Faites votre sélection parmi la variété de couleurs élégantes de notre collection tendance.



ILLUME

ILCL40275

Vous voulez que vos sols restent impeccables. Avec Vinyl Flex, c'est facile. Ils sont faits pour affronter toutes les épreuves que la vie leur réserve, grâce à leur résistance hors du commun aux rayures et aux taches. Même renverser de l'eau n'est pas grave : notre Vinyl Flex est totalement résistant à l'eau. Il vous suffira de nettoyer ce que vous avez renversé pour que votre sol reste comme neuf pendant des années.



La volupté pour vos pieds

Du lever au retour du travail, un sol confortable rend la vie tellement plus agréable. Ne vous inquiétez pas non plus du bruit. Ce sol en vinyle est un absorbant phonique. L'idéal pour les maisons pleines de vie.

Le sol qui se plie à vos envies





Encliqueter ou coller ? À vous de voir ! Deux mains et le cutter Quick-Step pour vinyle suffisent pour découper les lames ou les dalles. Chez Quick-Step, nous fournissons tout ce qu'il faut pour une pose et une finition parfaites.

Par ailleurs, avec Vinyl Flex, vous pouvez généralement poser votre sol à l'infini sans profilés de dilatation, pour un rendu propre et fini.

Sous le charme de votre sol en vinyle ? Pourquoi ne pas en mettre sur les murs ? Pour une touche unique et élégante, nos gammes Glue+ peuvent être utilisées comme décoration murale.

**RETROUVEZ LES INSTRUCTIONS DE POSE AU SOL
ET AU MUR SUR QUICKSTEP.COM**



PULSE

ILLUME

PUCL40081

ILCL40273

Une finition sans joint grâce à ces éléments :

Plinthe standard à peindre

Profilé Incizo

Profilé de base en aluminium Incizo pour escaliers



Mix & Match

Vous hésitez entre les dalles et les lames ? Pourquoi ne pas les associer ? Créez des pièces dynamiques en mélangeant et en assortissant des dalles et des lames en vinyle. C'est le moment d'imaginer des compositions amusantes. Elles feront sensation chez vous.

PLUS D'INSPIRATIONS MIX & MATCH
À LA PAGE 60





BACL40157

Jetez-vous à l'eau



Des batailles d'eau dans la salle de bain aux expériences culinaires ratées : Vinyl Flex est prêt pour toutes vos péripéties. Il suffit de le nettoyer immédiatement avec de l'eau et des produits d'entretien Quick-Step.



PUCL40081



BALANCE

BACL40157



Vraiment résistant à l'eau

Vous avez renversé de l'eau ? Fini les bords qui se surélèvent ou le sol qui gonfle. Les matériaux 100 % synthétiques de Vinyl Flex peuvent y résister. Cette collection est idéale pour les salles de bains, les cuisines, les halls d'entrée... Préparez-vous à faire évoluer vos pièces préférées !



Nettoyage facile

Nettoyez facilement vos sols en profondeur avec votre serpillière humide ou mouillée. Préservez l'apparence d'origine de votre sol pour les années à venir en utilisant notre produit d'entretien Quick-Step.



LISTE D'ACHATS



Tout ce dont vous avez besoin pour créer
la cuisine de vos rêves.

POSE

SOUS-COUCHE COMFORT

RUBAN ADHÉSIF

OUTIL DE POSE POUR SOL VINYLE

CUTTER POUR SOL VINYLE

FINITION

PLINTHE RÉSISTANTE À L'EAU À PEINDRE - MOYENNE

PROFILÉ INCIZO - CLICK/CLICK+

ENTRETIEN

PRODUIT D'ENTRETIEN 2,5 L

KIT DE NETTOYAGE



Rassurez-vous ; nous avons ce qu'il vous faut

DE LA POSE À LA FINITION : UN LONG FLEUVE TRANQUILLE

1.

Choisissez le sol de vos rêves

Quel que soit votre projet, nous avons un sol parfaitement adapté à vos besoins.

2.

Une pose sans effort

Choisissez entre la pose flottante et la pose collée et c'est parti ! Poser votre sol est vraiment facile, même dans les coins étroits et en dessous des radiateurs. Conseils pour faciliter vos travaux : choisissez la sous-couche ou la colle adéquate et assurez-vous d'utiliser les bons outils de pose.



3.

La finition parfaite

Donnez du style à la pièce avec des plinthes et des profilés assortis à la couleur de votre sol. Ou encore, réalisez la finition avec des plinthes à peindre.

4.

Un entretien facile

Tirez le meilleur parti de vos sols en vinyle avec les produits d'entretien Quick-Step conçus avec soin. Ils garantiront le nettoyage minutieux de chaque surface, pour que les sols restent comme neufs ces prochaines années.

DÉCOUVREZ NOS ACCESSOIRES À LA P. 94



PUCL40079



BALANCE

BACL40158





PUCL40103

Goûtez au silence



Que les enfants courent ou que quelqu'un fasse tomber un objet, il y a toujours du bruit. Réduisez-le avec Vinyl Flex. Les sols insonorisants transforment votre maison en un cocon paisible et tranquille. Désormais, plus besoin de marcher sur la pointe des pieds dans la maison !



LISTE D'ACHATS



Tout ce dont vous avez besoin pour créer
la chambre de vos rêves.

POSE

COLLE POUR VINYLE

SPATULE POUR COLLE VINYLE (A2)

OUTIL DE POSE POUR SOL VINYLE

CUTTER POUR SOL VINYLE

FINITION

PLINTHE STANDARD

ENTRETIEN

PRODUIT D'ENTRETIEN 2,5 L

KIT DE NETTOYAGE



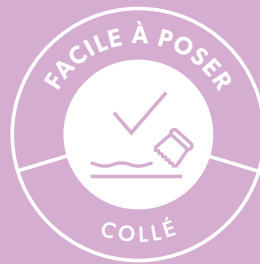


PULSE

PUCL40105



Votre nouveau sol en deux temps, trois mouvements



Deux mains et un bon cutter, il n'en faut pas davantage pour poser Vinyl Flex. Chez Quick-Step, nous fournissons tout ce dont vous avez besoin pour une pose et une finition simples. Encliqueter les lames est simple avec les systèmes Uniclic (Multifit). Les coller est également possible sans efforts pour recouvrir les grandes surfaces rapidement.

D'autre part, vous pouvez généralement poser votre sol à l'infini sans profilés de dilatation, pour un rendu propre et fini.



ILCL40275





PULSE ————— PUCL40079



AMBIENT

AMCL40139

Passez au niveau supérieur avec un sol en vinyle pour les escaliers

Le saviez-vous ? Vinyl Flex s'adapte parfaitement aux escaliers ! Il offre une excellente protection contre l'usure, vous permettant de vous déplacer librement. Utilisez nos profilés Incizo de couleur assortie pour nos gammes Click/Click+ et les profilés aluminium pour les sols collés en plein.

ASTUCE : PERSONNALISEZ VOTRE ESCALIER SELON VOS GOÛTS PERSONNELS AVEC NOTRE LARGE GAMME DE PROFILÉS. VOUS LES TROUVEREZ TOUS DANS NOTRE SECTION ACCESSOIRES À LA PAGE 99.

Votre maison et notre planète dans le cœur

Qui n'est pas sensible à la beauté de la nature ? Le seul moyen de continuer à profiter des cadeaux qu'offre notre planète est de la traiter avec respect. Nos revêtements de sol sont donc esthétiques et aussi résistants à l'usure et durables que possible. Ensemble, nous pouvons réduire notre empreinte écologique, de la production de votre sol à la fin de son cycle de vie.

Un air ambiant pur

Nous passons la majeure partie de notre vie en intérieur, d'où l'importance de la qualité de l'air ambiant. De nombreux facteurs l'influencent : la ventilation, les bougies, les produits d'entretien, et même les matériaux utilisés dans votre intérieur, comme le revêtement de sol. Nous minimisons donc nos émissions de substances nocives, qui sont désormais **50 fois inférieures à ce que préconise**



La plus haute garantie de qualité de l'air ambiant chez vous.



La preuve que nos revêtements de sol ne dégagent pas de substances toxiques et sont inodores.



Programme international de classification des bâtiments concernant les produits à faibles émissions.

la norme européenne. En plus, vous n'avez pas besoin de produits de nettoyage agressifs pour garder votre sol en vinyle propre. Il vous suffit d'eau tiède et, le cas échéant, du produit d'entretien Quick-Step.

Les labels suivants démontrent que votre revêtement de sol est conforme aux normes environnementales et sanitaires les plus strictes :



Ce label SCS indique que votre revêtement de sol répond aux exigences des produits à faibles émissions.

UPEC

La classification UPEC indique que le produit répond aux attentes des professionnels de l'industrie et des clients.



Des matériaux choisis en conscience

Nous fabriquons votre sol en vinyle en Belgique, au cœur de l'Europe. Les matières premières proviennent principalement des pays voisins. Les revêtements de sol en vinyle peuvent contenir jusqu'à 40 % de **craie**, un matériau qui est et restera disponible en abondance. Un autre quart de notre sol en vinyle est fabriqué à partir de **PVC recyclé** issu de nos propres déchets de production. Un quart seulement est fabriqué à partir de **PVC « vierge » ou neuf**. Les ingrédients restants – principalement des **additifs** – ne contiennent aucune substance nocive. Les plastifiants que nous utilisons pour assouplir votre revêtement de sol sont les mêmes que ceux utilisés dans les jouets pour enfants et les emballages alimentaires. Ils sont donc **100 % sans ortho-phtalates**.

Une production verte

Nous saisissons toutes les occasions de rendre nos processus de production plus écologiques. Ainsi, nous avons rejoint le **Programme européen pour l'efficacité énergétique**, qui vise à mettre en œuvre autant de mesures d'économie d'énergie que possible et surveille quotidiennement tous les efforts. Par ailleurs, 70 % de la chaleur que nous utilisons dans notre unité de production est générée à partir de poussière et de résidus de bois de notre site de production de sols stratifiés. Cela nous aide à économiser 25 000 tonnes d'émissions de CO² par an.

Un écosystème circulaire

Nous recyclons 99 % de nos propres déchets industriels grâce à notre processus de production interne. Cela veut dire que nous ne brûlons et ne jetons pas inutilement les matériaux et que nous créons notre propre écosystème circulaire.

**Vous souhaitez en savoir plus sur la durabilité de nos revêtements de sol ?
Pour tout découvrir à ce sujet, rendez-vous sur [quickstep.com](https://www.quickstep.com)**


Au top des tendances

TENDRE LUXE

JEU DE DOUCEUR

NATURE LUDIQUE

Vous aimez avoir du style. Nous savons ce que c'est. C'est pourquoi nous agrémentons constamment nos collections de nouveaux sols, en suivant de près les dernières tendances en matière de couleurs et de motifs. Avec Vinyl Flex, tout est question de contraste. Que vous aimiez le minimalisme luxueux ou la couleur et l'espièglerie, il y en a pour tous les goûts. Il est temps de découvrir trois tendances qui influenceront à coup sûr votre élégant intérieur.





Tendre luxe : le minimalisme est le nouveau luxe

Dans votre maison, vous vous éloignez de l'agitation de la vie quotidienne. Un lieu de repos et de détente. Cette quête de tranquillité se reflète dans le style intérieur minimaliste Japandi et ses tons blancs caractéristiques. Ici, ce n'est pas un blanc froid, austère et ennuyeux. Bien au contraire, il joue avec les tons, les textures et les niveaux de brillance. Parce que le blanc peut aussi être chaud !

Si vous souhaitez réchauffer encore l'atmosphère, orientez-vous vers des tons beiges, poudrés et sable. Ou pourquoi ne pas opter pour un gris tendre, comme le béton coulé ? Ceux-ci créent une variété infinie de combinaisons possibles et une touche de luxe sans effort.



AMCL40139



PUCL40097



ILLUME

ILCL40274



BALANCE

BACL40038






BACL40157



ILCL40270



ILLUME

ILCL40269

Jeu de douceur : le bonheur du confort

Si le minimalisme strict n'est pas votre tasse de thé, vous pourriez aussi prendre une tout autre voie : l'espièglerie ! Ce qui est amusant avec cette tendance, c'est qu'il n'y a pas de règles : combinez des couleurs douces et pastel, des textures et des motifs veloutés pour apporter des ondes positives dans votre maison.

Les couleurs affectent votre humeur et votre bien-être ; elles peuvent illuminer votre journée. Vous pouvez facilement contrer les tons neutres, beiges et gris trop sérieux de l'ambiance Tendre luxe avec des couleurs pastel. Que diriez-vous d'un vert pistache, d'un jaune moelleux, d'un rose tendre ou d'un bleu clair pour égayer votre intérieur ? Jouez avec la puissance des couleurs et optez pour des versions saturées ou délavées de vos nuances préférées si vous aimez un look plus doux. En les alliant à la douceur veloutée de notre sol en vinyle, vous améliorerez instantanément le confort de votre intérieur.





Nature ludique : de parfaites imperfections

La nature sauvage apaise notre esprit et notre âme. Alors pourquoi ne pas la faire entrer chez vous ? Le recyclage des matériaux naturels ou des déchets est un excellent moyen de le faire. Nous réinventons les produits en utilisant des matériaux prodigués par la nature, comme les coquillages et le sable. Non seulement c'est durable, mais c'est aussi une façon unique de saisir cette créativité ludique que l'on retrouve dans la nature.

S'entourer de nature, c'est aussi accepter les imperfections et accueillir l'authenticité. Rehaussez les éléments naturels en choisissant des motifs, matériaux et tons naturels que vous pouvez faire vôtres.



AMCL40137



PUCL40104



PULSE
PUCL40103





BALANCE

BACL40160

Outils d'aide à la décision

FloorExplorer

Avec un tel choix de sols, prendre la bonne décision peut représenter un véritable défi. Laissez notre FloorExplorer vous guider en seulement quelques pas parmi une sélection de sols qui correspondent à vos besoins personnels et à votre style. Essayez-le !

RoomViewer

Vous hésitez quant aux sols Quick-Step les mieux adaptés à votre intérieur ?
Pas de problème ! Grâce au RoomViewer en ligne, vous pouvez prévisualiser un sol dans votre intérieur pour vous aider à faire le bon choix.




Service des échantillons

Curieux de voir à quoi ressemblerait le sol de votre choix en réalité ? Vous vous demandez s'il s'accordera avec le mobilier, la couleur des murs, vos œuvres d'art...? Commandez un échantillon de sol sur notre site web et voyez par vous-même.

TROUVER UN REVENDEUR

[quickstep.com](https://www.quickstep.com)



Mix & Match



Avec des sols composés de lames et de dalles, vous pouvez créer des combinaisons fantastiques. Un profilé Incizo de couleur assortie vous aide à unifier la pièce, même en utilisant différents types de sol. Si vous utilisez de la colle, vous n'avez même pas besoin de profilés !



UNE FINITION SANS JOINT
AVEC LE PROFILÉ INCIZO





ILLUME

ILCL40271

PULSE

PUCL40097



ILLUME

ILCL40269

PULSE

PUCL40200

La taille compte-t-elle ?

OUI, SANS NUL DOUTE !





ILLUME

ILCL40272

Une règle simple à suivre consiste à utiliser des grands formats pour les grandes pièces afin d'agrandir l'espace. Les petits formats correspondront mieux aux proportions d'une pièce petite ou de forme irrégulière.



Découvrez à quoi ressembleraient vos sols Vinyl Flex préférés dans votre intérieur



PUCL40093

SCANNEZ LE CODE QR
POUR ACCÉDER AU ROOMVIEWER



La cerise sur le gâteau

Plinthes coordonnées

Optez pour un super look avec les plinthes Quick-Step de couleur assortie à votre sol.

COULEURS PARFAITEMENT ASSORTIES

Nos plinthes sont parfaitement assorties à la couleur de chaque sol.

COUCHE SUPÉRIEURE RÉSISTANTE AUX RAYURES

Vos plinthes sont protégées contre l'usure du quotidien.

GARANTIE QUICK-STEP

Les plinthes bénéficient de la même garantie que votre sol.

DÉCOUVREZ L'ENSEMBLE DES
PLINTHES ET PROFILÉS À LA P. 96



Plinthes à peindre

Peignez vos plinthes dans une couleur s'accordant avec votre style, ou laissez-les simplement blanches. Vous avez besoin de plinthes qui résistent à l'humidité ou se nettoient à l'eau ? Dans ce cas, choisissez des plinthes résistantes à l'eau.



PUCL40104

BALANCE

|

BACL40052



Dans quel sens dois-je

La lumière comme guide

Le sens de votre sol a un impact énorme sur l'apparence générale d'une pièce et peut devenir un véritable casse-tête. En règle générale, posez votre sol dans le même sens que la principale source de lumière d'une pièce et dans le même axe que l'entrée la plus fréquentée. S'il y a plusieurs portes et fenêtres, alors optez pour le sens de pose le plus facile à suivre.

Dans les pièces étroites

Votre sol est prévu pour une pièce étroite ? Pourquoi ne pas le poser à l'horizontale ? Posées dans le sens de la largeur, les lames feront paraître la surface plus large, évitant ainsi la sensation d'exiguïté. Pour magnifier le tout, évitez les couleurs sombres pour votre sol ou vos murs, car elles réduiraient encore plus une pièce étroite.



poser mon sol ?

Dans les petites pièces

Si vous posez votre sol dans une petite pièce, vous aurez envie de lui donner une impression de profondeur. Faites paraître la pièce plus longue en posant votre sol dans le sens de la longueur. Vous souhaitez renforcer l'effet de la pose dans le sens de la longueur ? Pensez à marier un sol clair avec des murs plus foncés : cela ajoutera encore plus de profondeur à votre pièce.



LES MASTER INSTALLERS À VOTRE SERVICE

Optez pour une pose professionnelle réalisée par un Master Installer agréé Quick-Step. Ces experts sont formés à l'Académie Quick-Step, le centre de formation le plus prestigieux de l'industrie des revêtements de sol.

- Obtenez le meilleur résultat final avec la sélection de sous-couches spécialisées et la préparation du support.
- Mettez en valeur votre sol en suivant les conseils sur le bon sens de pose.
- Bénéficiez d'une finition parfaite : pose méticuleuse des plinthes, profilés et escaliers.
- Une qualité d'expert au bon prix.
- Une garantie à vie* après l'enregistrement de la pose.

** La garantie à vie dure aussi longtemps que la garantie du produit.*

Plus d'infos sur [quickstep.com](https://www.quickstep.com)



BACL40032

Nous avons les réponses à toutes vos questions

Dois-je choisir une pose flottante ou collée en plein ?

FLOTTANTE

Si vous avez affaire à des surfaces légèrement irrégulières ou à des dalles anciennes dont les joints ne dépassent pas 4 mm de largeur et 1 mm de profondeur, une pose flottante s'impose. Vous pouvez choisir parmi une sélection de sous-couches spécialement conçues pour Quick-Step Vinyl Flex.

COLLÉE EN PLEIN

Vous souhaitez poser votre sol en vinyle sur des supports et des murs lisses ? Alors optez pour une pose collée en plein. La colle pour sol Quick-Step Vinyl (un adhésif de haute qualité) vous mâche le travail ! Pour en savoir plus et obtenir les instructions de pose, consultez notre site Web.

Puis-je utiliser Vinyl Flex en combinaison avec un plancher chauffant ou rafraîchissant ?

Un plancher chauffant et un sol Vinyl Flex font bon ménage. Ce dernier est donc extrêmement prisé, tant pour les chantiers de rénovation que pour les constructions neuves. Tous les sols en vinyle Quick-Step peuvent être combinés à un plancher chauffant ou rafraîchissant à basse température.

Si vous prévoyez d'installer un plancher chauffant ou rafraîchissant, notre sous-couche Heat est un excellent choix. Cette sous-couche est obligatoire pour les pièces très exposées à la lumière directe du soleil (pièces avec de grandes fenêtres, par exemple), où les températures peuvent monter jusqu'à 45 °C. Si vous optez pour une pose collée en plein, aucune sous-couche n'est nécessaire.

N'oubliez pas de consulter les instructions relatives au chauffage au sol sur quickstep.com.

Ai-je vraiment besoin de joints de dilatation ?

Pour les poses collées en plein, vous n'avez pas besoin de joints de dilatation. Pour les poses flottantes (encliquetage) sans chauffage au sol, il est important d'avoir des joints de dilatation d'au moins 2 mm et, de préférence, de 5 mm le long de toutes les parois et des meubles lourds ou fixes. Pour les poses flottantes avec chauffage au sol, vous avez besoin de joints de dilatation d'au moins 5 mm. De cette façon, votre sol a suffisamment d'espace pour se dilater et se rétracter lors des changements de température.

Comment nettoyer et entretenir mon sol Vinyl Flex ?

Nettoyer Vinyl Flex est simple. Vous n'aurez besoin que de votre aspirateur, du kit de nettoyage Quick-Step, d'un seau et du produit d'entretien Quick-Step.

1. Passez soigneusement l'aspirateur ou la serpillière pour éliminer toute trace de poussière.
2. Remplissez le réservoir de votre kit de nettoyage Quick-Step d'une petite quantité de produit d'entretien Quick-Step et d'eau. Remplissez un seau d'eau propre pour rincer votre serpillière.
3. Tirez sur la gâchette pour humidifier le sol et commencez à nettoyer. Rincez votre serpillière dans le seau contenant de l'eau propre et essorez-la minutieusement. Ensuite, essuyez à nouveau le sol jusqu'à ce qu'il brille. Il sera propre en moins de temps qu'il n'en faut pour le dire !

ASTUCE DE PRO :

Passez la serpillière dans le sens de la longueur des lames ou des dalles afin d'éviter les traces de séchage.

D'AUTRES QUESTIONS ?

quickstep.com



LA POSE DE LA SOUS-COUCHE ADÉQUATE A UN IMPACT MAJEUR SUR L'APPARENCE, LA QUALITÉ ET L'ACOUSTIQUE FINALES DE VOTRE SOL

Pour poser un sol Vinyl Flex, il faut absolument choisir la sous-couche appropriée. Il est nécessaire de créer un support plan et lisse pour la pose de votre nouveau sol. De plus, cela procure une isolation acoustique et thermique. N'hésitez pas à associer votre sous-couche à un plancher chauffant et rafraîchissant traditionnel.

Retrouvez nos instructions de pose sur quickstep.com.

TROUVEZ LA SOUS-COUCHE CONVENANT LE MIEUX À VOTRE SOL
À LA P. 94







AMCL40137

La beauté existe dans de nombreuses dimensions

LAMES

DIMENSIONS



PULSE CLICK / CLICK+



1 510 x 210 x 4,5 mm



PULSE GLUE+



1 515 x 217 x 2,5 mm



BALANCE CLICK / CLICK+



1 251 x 187 x 4,5 mm



BALANCE GLUE+



1 256 x 194 x 2,5 mm

DALLES



ILLUME CLICK / CLICK+



994 x 494 x 4,5 mm



ILLUME GLUE+



1 000 x 500 x 2,5 mm



AMBIENT CLICK / CLICK+



1 300 x 320 x 4,5 mm



AMBIENT GLUE+



1 305 x 327 x 2,5 mm



MICRO-CHANFREIN

Le chanfrein définit les bords des lames pour un rendu moderne ou rustique.

















NANO-CHANFREIN

Des bords ultra-fins à nano chanfreins offrent l'aspect d'un sol moderne et minimaliste.

Fatigué de votre sol carrelé à joints larges, moche et usé ?

Faites un choix éclairé et explorez la collection Quick-Step Alpha Vinyl.*

* Pour une pose sur des surfaces irrégulières ou des dalles anciennes dont les joints mesurent jusqu'à 5 mm de largeur et 2 mm de profondeur.

BOÎTE	SUPPORT	CHANFREINS	CLASSE	POSE	GARANTIE
7 lames = 2,220 m ²	POUR UNE POSE SUR DES SURFACES LÉGÈREMENT IRRÉGULIÈRES OU DES DALLES ANCIENNES DONT LES JOINTS NE DÉPASSENT PAS 4 MM DE LARGEUR ET 1 MM DE PROFONDEUR		CLASSE 32 CLASSE 33		✓ 20 ANS D'USAGE DOMESTIQUE CLICK ✓ 25 ANS D'USAGE DOMESTIQUE CLICK+
11 lames = 3,616 m ²	POUR UNE POSE SUR DES SUPPORTS RAGRÉÉS ET DES MURS PLANS ET LISSES		CLASSE 33	À COLLER	✓ 25 ANS D'USAGE DOMESTIQUE
9 lames = 2,105 m ²	POUR UNE POSE SUR DES SURFACES LÉGÈREMENT IRRÉGULIÈRES OU DES DALLES ANCIENNES DONT LES JOINTS NE DÉPASSENT PAS 4 MM DE LARGEUR ET 1 MM DE PROFONDEUR		CLASSE 32 CLASSE 33		✓ 20 ANS D'USAGE DOMESTIQUE CLICK ✓ 25 ANS D'USAGE DOMESTIQUE CLICK+
15 lames = 3,655 m ²	POUR UNE POSE SUR DES SUPPORTS RAGRÉÉS ET DES MURS PLANS ET LISSES		CLASSE 33	À COLLER	✓ 25 ANS D'USAGE DOMESTIQUE
4 dalles = 1,964 m ²	POUR UNE POSE SUR DES SURFACES LÉGÈREMENT IRRÉGULIÈRES OU DES DALLES ANCIENNES DONT LES JOINTS NE DÉPASSENT PAS 4 MM DE LARGEUR ET 1 MM DE PROFONDEUR		CLASSE 32 CLASSE 33		✓ 20 ANS D'USAGE DOMESTIQUE CLICK ✓ 25 ANS D'USAGE DOMESTIQUE CLICK+
7 dalles = 3,500 m ²	POUR UNE POSE SUR DES SUPPORTS RAGRÉÉS ET DES MURS PLANS ET LISSES		CLASSE 33	À COLLER	✓ 25 ANS D'USAGE DOMESTIQUE
5 dalles = 2,080 m ²	POUR UNE POSE SUR DES SURFACES LÉGÈREMENT IRRÉGULIÈRES OU DES DALLES ANCIENNES DONT LES JOINTS NE DÉPASSENT PAS 4 MM DE LARGEUR ET 1 MM DE PROFONDEUR	 	CLASSE 32 CLASSE 33		✓ 20 ANS D'USAGE DOMESTIQUE CLICK ✓ 25 ANS D'USAGE DOMESTIQUE CLICK+
9 dalles = 3,841 m ²	POUR UNE POSE SUR DES SUPPORTS RAGRÉÉS ET DES MURS PLANS ET LISSES	 	CLASSE 33	À COLLER	✓ 25 ANS D'USAGE DOMESTIQUE



DALLE AMBIENT
AVEC NANO-
CHANFREIN



DALLE AMBIENT
AVEC MICRO-
CHANFREIN

CLASSE 32 : pour un usage domestique.

Usage quotidien normal dans des espaces de vie ordinaires.

CLASSE 33 : pour un usage commercial.

Sols extra résistants à l'usure pour les espaces très fréquentés.

PULSE



Les grandes lames à chanfrein en V de la collection Pulse agrandissent votre pièce. Leurs dimensions longues et larges dégagent une aura de luxe, tandis que la structure assortie sur plusieurs décors améliore l'effet authentique. Ces lames résistantes à l'eau vous offrent des possibilités de pose infinies grâce à leur stabilité dimensionnelle.



PUCL40080

- ✓ 20 ANS D'USAGE DOMESTIQUE CLICK
- ✓ 25 ANS D'USAGE DOMESTIQUE CLICK+ / GLUE+

CLICK / CLICK+

1 510 x 210 x 4,5 mm - Boîte : 7 lames = 2,220 m²



CLICK : CLASSE 32
CLICK+ : CLASSE 33

GLUE+

1 515 x 217 x 2,5 mm - Boîte : 11 lames = 3,616 m²

À COLLER



CLASSE 33

Pin des neiges

Click : PUCL40204
Click+ : PUCP40204
Glue+ : PUGP40204

VOUS AVEZ VU CE SOL À LA PAGE 72



Chêne tempête de sable gris chaleureux

Click : PUCL40083
Click+ : PUCP40083
Glue+ : PUGP40083

Chêne coton blush blanc

Click : PUCL40200
Click+ : PUCP40200
Glue+ : PUGP40200

VOUS AVEZ VU CE SOL À LA PAGE 63



Pin brume matinale

Click : PUCL40074
Click+ : PUCP40074
Glue+ : PUGP40074

Chêne brise marine clair

Click : PUCL40079
Click+ : PUCP40079
Glue+ : PUGP40079

VOUS AVEZ VU CE SOL À LA PAGE 29, 40-41



Chêne d'automne gris chaleureux

Click : PUCL40089
Click+ : PUCP40089
Glue+ : PUGP40089

Chêne coton gris

Click : PUCL40201
Click+ : PUCP40201
Glue+ : PUGP40201



Chêne coton gris chaleureux

Click : PUCL40105
Click+ : PUCP40105
Glue+ : PUGP40105

VOUS AVEZ VU CE SOL À LA PAGE 36

Chêne brise marine beige

Click : PUCL40080
Click+ : PUCP40080
Glue+ : PUGP40080

VOUS AVEZ VU CE SOL À LA PAGE 8, 82



Chêne coton gris avec traits de scie

Click : PUCL40106
Click+ : PUCP40106
Glue+ : PUGP40106

VOUS AVEZ VU CE SOL À LA PAGE 27

PULSE



Chêne cosy coton gris

Click : PUCL40202

Click+ : PUCP40202

Glue+ : PUGP40202

VOUS AVEZ VU CE SOL À LA PAGE 73



Chêne coton beige

Click : PUCL40103

Click+ : PUCP40103

Glue+ : PUGP40103

VOUS AVEZ VU CE SOL À LA PAGE 32, 55



Chêne d'automne naturel clair

Click : PUCL40087

Click+ : PUCP40087

Glue+ : PUGP40087

VOUS AVEZ VU CE SOL À LA PAGE 72



Chêne rosé pur

Click : PUCL40097

Click+ : PUCP40097

Glue+ : PUGP40097

VOUS AVEZ VU CE SOL À LA PAGE 62



Chêne brise marine naturel

Click : PUCL40081

Click+ : PUCP40081

Glue+ : PUGP40081

VOUS AVEZ VU CE SOL À LA PAGE 18-19, 23



Chêne coton naturel

Click : PUCL40104

Click+ : PUCP40104

Glue+ : PUGP40104

VOUS AVEZ VU CE SOL À LA PAGE 68-69



Chêne coton profond naturel

Click : PUCL40203

Click+ : PUCP40203

Glue+ : PUGP40203



Chêne d'automne miel

Click : PUCL40088

Click+ : PUCP40088

Glue+ : PUGP40088



- ✓ 20 ANS D'USAGE DOMESTIQUE CLICK
- ✓ 25 ANS D'USAGE DOMESTIQUE CLICK+ / GLUE+

CLICK / CLICK+

1 510 x 210 x 4,5 mm - Boîte : 7 lames = 2,220 m²



CLICK : CLASSE 32
CLICK+ : CLASSE 33

GLUE+

1 515 x 217 x 2,5 mm - Boîte : 11 lames = 3,616 m²

À COLLER



CLASSE 33

Chêne miel pur
Click : PUCL40098
Click+ : PUCP40098
Glue+ : PUGP40098



Chêne pique-nique ocre
Click : PUCL40093
Click+ : PUCP40093
Glue+ : PUGP40093



VOUS AVEZ VU CE SOL À LA PAGE 66-67

Chêne d'automne marron
Click : PUCL40090
Click+ : PUCP40090
Glue+ : PUGP40090



Chêne tempête de sable
marron
Click : PUCL40086
Click+ : PUCP40086
Glue+ : PUGP40086



Chêne vignoble marron
Click : PUCL40078
Click+ : PUCP40078
Glue+ : PUGP40078



Chêne d'automne chocolat
Click : PUCL40199
Click+ : PUCP40199
Glue+ : PUGP40199

VOUS AVEZ VU CE SOL À LA PAGE 61



Chêne pique-nique naturel
chaleureux
Click : PUCL40094
Click+ : PUCP40094
Glue+ : PUGP40094



Pin crépuscule
Click : PUCL40075
Click+ : PUCP40075
Glue+ : PUGP40075

BALANCE



La collection Balance marie décors rustiques et modernes dans des lames de taille standard résistantes à l'eau, adaptées à des possibilités de pose infinies. Elle présente des sols aux surfaces lisses et élégantes, ainsi que d'intenses structures de bois au veinage prononcé.



- ✓ 20 ANS D'USAGE DOMESTIQUE CLICK
- ✓ 25 ANS D'USAGE DOMESTIQUE CLICK+ / GLUE+

CLICK / CLICK+

1 251 x 187 x 4,5 mm - Boîte : 9 lames = 2,105 m²



CLICK : CLASSE 32
CLICK+ : CLASSE 33

GLUE+

1 256 x 194 x 2,5 mm - Boîte : 15 lames = 3,655 m²

À COLLER



CLASSE 33

Chêne canyon clair avec traits de scie

Click : BACL40128
Click+ : BACP40128
Glue+ : BAGP40128



Chêne velours clair

Click : BACL40157
Click+ : BACP40157
Glue+ : BAGP40157



VOUS AVEZ VU CE SOL À LA PAGE 20, 24-25

Chêne canyon beige

Click : BACL40038
Click+ : BACP40038
Glue+ : BAGP40038



VOUS AVEZ VU CE SOL À LA PAGE 50

Chêne clair soyeux

Click : BACL40052
Click+ : BACP40052
Glue+ : BAGP40052



VOUS AVEZ VU CE SOL À LA PAGE 71

Chêne canyon gris avec traits de scie

Click : BACL40030
Click+ : BACP40030
Glue+ : BAGP40030



Chêne velours beige

Click : BACL40158
Click+ : BACP40158
Glue+ : BAGP40158

VOUS AVEZ VU CE SOL À LA PAGE 2, 30



Chêne clair sélect

Click : BACL40032
Click+ : BACP40032
Glue+ : BAGP40032

VOUS AVEZ VU CE SOL À LA PAGE 74



Chêne flotté beige

Click : BACL40018
Click+ : BACP40018
Glue+ : BAGP40018



Chêne naturel soyeux et chaleureux

Click : BACL40130
Click+ : BACP40130
Glue+ : BAGP40130



Chêne naturel sélect

Click : BACL40033
Click+ : BACP40033
Glue+ : BAGP40033

BALANCE



Chêne canyon naturel
Click : BA CL40039
Click+ : BACP40039
Glue+ : BAGP40039



Chêne cottage naturel
Click : BA CL40025
Click+ : BACP40025
Glue+ : BAGP40025



Châtaignier vintage naturel
Click : BA CL40029
Click+ : BACP40029
Glue+ : BAGP40029



Chêne victorien naturel
Click : BA CL40156
Click+ : BACP40156
Glue+ : BAGP40156



Chêne velours sable
Click : BA CL40159
Click+ : BACP40159
Glue+ : BAGP40159



Chêne velours marron
Click : BA CL40160
Click+ : BACP40160
Glue+ : BAGP40160

VOUS AVEZ VU CE SOL À LA PAGE 57, 86



Chêne gris brun soyeux
Click : BA CL40053
Click+ : BACP40053
Glue+ : BAGP40053

- ✓ 20 ANS D'USAGE DOMESTIQUE CLICK
- ✓ 25 ANS D'USAGE DOMESTIQUE CLICK+ / GLUE+

CLICK / CLICK+

1 251 x 187 x 4,5 mm - Boîte : 9 lames = 2,105 m²



CLICK : CLASSE 32
CLICK+ : CLASSE 33

GLUE+

1 256 x 194 x 2,5 mm - Boîte : 15 lames = 3,655 m²

À COLLER



CLASSE 33

Chêne canyon marron clair avec traits de scie

Click : BACL40031

Click+ : BACP40031

Glue+ : BAGP40031



Chêne cottage gris brun

Click : BACL40026

Click+ : BACP40026

Glue+ : BAGP40026



Chêne canyon marron

Click : BACL40127

Click+ : BACP40127

Glue+ : BAGP40127



Chêne héritage gris

Click : BACL40037

Click+ : BACP40037

Glue+ : BAGP40037



Chêne cottage marron foncé

Click : BACL40027

Click+ : BACP40027

Glue+ : BAGP40027

ILLUME



Grâce à des techniques de conception innovantes, nos sols en vinyle Illume illuminent votre intérieur par un doux effet tapis. Leurs couleurs ludiques agrémentent notre collection de dalles actuelle, tandis que nos décors de pierre uniques rehaussent leurs tons neutres. En prime, ils sont faciles à poser et complètement résistants à l'eau.



- ✓ 20 ANS D'USAGE DOMESTIQUE CLICK
- ✓ 25 ANS D'USAGE DOMESTIQUE CLICK+ / GLUE+

CLICK / CLICK+

994 x 494 x 4,5 mm - Boîte : 4 dalles = 1,964 m²



CLICK : CLASSE 32
CLICK+ : CLASSE 33

GLUE+

1 000 x 500 x 2,5 mm - Boîte : 7 dalles = 3,500 m²

À COLLER



CLASSE 33


Rose tendre

Click : ILCL40269

Click+ : ILCP40269

Glue+ : ILGP40269

VOUS AVEZ VU CE SOL À LA PAGE 13, 53, 63




Pré tendre

Click : ILCL40270

Click+ : ILCP40270

Glue+ : ILGP40270

VOUS AVEZ VU CE SOL À LA PAGE 12, 35



Azur tendre

Click : ILCL40271

Click+ : ILCP40271

Glue+ : ILGP40271

VOUS AVEZ VU CE SOL À LA PAGE 62



Tempête tendre

Click : ILCL40272

Click+ : ILCP40272

Glue+ : ILGP40272

VOUS AVEZ VU CE SOL À LA PAGE 64-65



Béton nuageux

Click : ILCL40273

Click+ : ILCP40273

Glue+ : ILGP40273

VOUS AVEZ VU CE SOL À LA PAGE 18-19, 90



Béton tempête de sable

Click : ILCL40274

Click+ : ILCP40274

Glue+ : ILGP40274

VOUS AVEZ VU CE SOL À LA PAGE 16, 49



Béton huître

Click : ILCL40275

Click+ : ILCP40275

Glue+ : ILGP40275

VOUS AVEZ VU CE SOL À LA PAGE 14, 39, 61



Béton galet

Click : ILCL40276

Click+ : ILCP40276

Glue+ : ILGP40276

VOUS AVEZ VU CE SOL À LA PAGE 15

AMBIENT



La collection Ambient est constituée d'une structure tactile expressive et de variations de couleurs fascinantes, pour une atmosphère spacieuse et authentique. Grâce à leur stabilité dimensionnelle, ces dalles résistantes à l'eau offrent des possibilités de pose infinies.



AMCL40140

- ✓ 20 ANS D'USAGE DOMESTIQUE CLICK
- ✓ 25 ANS D'USAGE DOMESTIQUE CLICK+ / GLUE+

CLICK / CLICK+

1 300 x 320 x 4,5 mm - Boîte : 5 dalles = 2,080 m²



CLICK : CLASSE 32
CLICK+ : CLASSE 33

GLUE+

1 305 x 327 x 2,5 mm - Boîte : 9 dalles = 3,841 m²

À COLLER



CLASSE 33

Marbre de Carrare
Click : AMCL40136
Click+ : AMCP40136
Glue+ : AMGP40136



Minimal gris clair
Click : AMCL40139
Click+ : AMCP40139
Glue+ : AMGP40139



VOUS AVEZ VU CE SOL À LA PAGE 42

Béton clair
Click : AMCL40049
Click+ : AMCP40049
Glue+ : AMGP40049




Vibrant sable
Click : AMCL40137
Click+ : AMCP40137
Glue+ : AMGP40137



VOUS AVEZ VU CE SOL À LA PAGE 78


Vibrant gris moyen
Click : AMCL40138
Click+ : AMCP40138
Glue+ : AMGP40138



dalle sans joint central

dalle avec joint central

Minimal taupe
Click : AMCL40141
Click+ : AMCP40141
Glue+ : AMGP40141




Minimal gris moyen
Click : AMCL40140
Click+ : AMCP40140
Glue+ : AMGP40140




VOUS AVEZ VU CE SOL À LA PAGE 92

Béton gris chaleureux
Click : AMCL40050
Click+ : AMCP40050
Glue+ : AMGP40050



Béton gris foncé
Click : AMCL40051
Click+ : AMCP40051
Glue+ : AMGP40051



Ardoise noire
Click : AMCL40035
Click+ : AMCP40035
Glue+ : AMGP40035




ACCESSOIRES

POSE


SOUS-COUCHES

Si vous optez pour une pose flottante, rapide et facile, il est essentiel de choisir la sous-couche appropriée. Non seulement elle forme une **base plane** pour soutenir le système Un clic, mais elle fournit également une **excellente isolation acoustique**. En plus de cela, nos sous-couches sont compatibles avec un **plancher chauffant et rafraîchissant**.




Comfort
QSVUDLCOMFORT15
Épaisseur : 1,15 mm - Rouleau : 15 m²

Cette sous-couche polyvalente vous aide à rattraper les irrégularités du support existant. S'adaptant à n'importe quelle pièce, Comfort est un choix durable car il est fait de flocons de PET recyclés. Compatible avec un plancher chauffant et rafraîchissant.



Heat
QSVUDLHEAT10
Épaisseur : 1,55 mm - Rouleau = 10 m²

Sous-couche recommandée pour les pièces très exposées à la lumière directe du soleil et celles équipées d'un plancher chauffant et/ou refroidissant. Assurez-vous d'utiliser Heat si la température de votre sol monte à 45 °C ou plus. Heat offre également une insonorisation optimale de la pièce.



Transit
QSVUDLTRANSIT15
Épaisseur : 1,20 mm - Rouleau : 15 m²

Offrant la meilleure insonorisation pour les pièces voisines, cette sous-couche est idéale pour les pièces à l'étage et les appartements. Transit est un choix durable car il est principalement composé de flocons de PET recyclés. Compatible avec un plancher chauffant et rafraîchissant.


POSE COLLÉE EN PLEIN

Si vous choisissez une pose collée en plein, utilisez la colle pour sol Quick-Step Vinyl pour obtenir un résultat optimal. Notre colle **prête à l'emploi** de qualité supérieure **s'étale facilement** et garantit une **adhérence rapide**. Notre colle pour vinyle étanche est compatible avec le **chauffage et le refroidissement par le sol** traditionnels et peut également être utilisée pour une **pose verticale sur des murs secs**.



Colle pour vinyle
QSVGLUE6A / QSVGLUE15A
6 kg / 15 kg

Sacs en aluminium refermables emballés dans des boîtes en carton. Consommation moyenne : 6 kg pour 20 m², 15 kg pour 50 m². Lisez les instructions avant de commencer. Vérifiez si la colle est compatible avec votre support.



Spatule pour colle vinyle (A2)
QVA2

Cette spatule de haute qualité délivre une parfaite répartition de la colle. Elle est indispensable pour une pose collée en plein professionnelle.

OUTILS DE POSE



Outil de pose pour sol vinyle
QSVTOOL

Tire-lame pour découper facilement les lames à la bonne taille et accéder aux endroits difficiles d'accès.



Cutter pour sol vinyle
QSVKNIFEB / NEVKNIFEREFILL40
Incl. 5 lames

Cutter permettant une découpe précise et stable, notamment pour les courbes et les formes. Un paquet de recharge contient 40 lames.

FINITION

PLINTHES DE COULEUR ASSORTIE

Pourquoi choisir les plinthes et profilés de couleur assortie Quick-Step ?

COULEURS PARFAITEMENT ASSORTIES

Nos plinthes et profilés s'accordent à merveille avec la couleur de tous les sols.

COUCHE SUPÉRIEURE RÉSISTANTE AUX RAYURES

Les plinthes et profilés sont protégés contre l'usure et les chocs causés par la vie quotidienne.

GARANTIE QUICK-STEP

Les plinthes bénéficient de la même garantie que votre sol.



Moulure
QSVSCOT(-)
2 400 x 17 x 17 mm

Une finition discrète qui s'harmonise avec la couleur de votre sol. Facile à poser avec la colle One4All. Également disponible en version à peindre blanche (QSSCOTPAINT).



Plinthe standard
QSVSK(-)
2 400 x 12 x 58 mm

Plinthe standard qui s'harmonise avec la couleur de votre sol. Les connecteurs d'angle inclus sont également disponibles séparément (NEPLUG). Facile à poser avec la colle One4All. Également disponible en version à peindre blanche (QSSKPAINT).

PLINTHES À PEINDRE



Moulure à peindre
QSSCOTPAINT
2 400 x 17 x 17 mm

Moulure à peindre, qui peut également rester en blanc. Facile à poser avec la colle One4All. Ne convient pas aux pièces humides ; consultez notre gamme de plinthes résistantes à l'eau.



Plinthe standard à peindre
QSSKPAINT
2 400 x 12 x 58 mm

Plinthe à peindre, qui peut également rester en blanc. Utilisez les connecteurs d'angle inclus pour relier les plinthes en longueur, même dans les coins. Les connecteurs d'angle inclus sont également disponibles séparément (NEPLUG). Facile à poser avec la colle One4All. Ne convient pas aux pièces humides ; consultez notre gamme de plinthes résistantes à l'eau.



Plinthe parquet à peindre
QSPSKRPAINT
2 400 x 14 x 77 mm

Plinthe à peindre offrant un espace pour cacher les câbles. Utilisez les connecteurs NEPLUG (non inclus) pour relier les plinthes en longueur, même dans les coins. Facile à poser avec la colle One4All ou un rail. Ne convient pas aux pièces humides ; consultez notre gamme de plinthes résistantes à l'eau.



Plinthe de recouvrement à peindre

QSISKRCOVER

2 400 x 16 x 129 mm

Plinthe à peindre à poser par-dessus une plinthe existante : idéale pour les rénovations. Réglable sur 4 hauteurs entre 68 et 129 mm. Peut également rester en blanc. Facile à poser avec la colle One4All. Ne convient pas aux pièces humides ; consultez notre gamme de plinthes résistantes à l'eau.



Plinthe Ovolo à peindre

QSISKRWHITE

2 400 x 16 x 160 mm


Plinthe à peindre pouvant être utilisée dans deux formes pour une décoration plus libre. Réglable sur 5 hauteurs entre 25 et 134 mm ; utilisez le cutter Incizo fourni. Peut également rester en blanc. Facile à poser avec la colle One4All. Ne convient pas aux pièces humides ; consultez notre gamme de plinthes résistantes à l'eau.



FORME 1



FORME 2



Plinthe Ogee à peindre

QSISKROGEE

2 400 x 16 x 160 mm

Plinthe à peindre pouvant être utilisée dans deux formes pour donner un petit supplément d'âme à votre intérieur. Réglable sur 4 hauteurs entre 20 et 139 mm ; utilisez le cutter Incizo fourni. Peut également rester en blanc. Facile à poser avec la colle One4All. Ne convient pas aux pièces humides ; consultez notre gamme de plinthes résistantes à l'eau.



FORME 1



FORME 2



Petite plinthe à peindre

QSPSKR4PAINT

2 400 x 14 x 40 mm

Plinthe à peindre, qui peut également rester en blanc. Également disponible dans une version souple (QSFLXSKR) pour la finition de l'ensemble de votre espace dans le même style. Facile à poser avec la colle One4All. Ne convient pas aux pièces humides ; consultez notre gamme de plinthes résistantes à l'eau.

PLINTHES RÉSISTANTES À L'EAU À PEINDRE



Moulure résistante à l'eau à peindre

QSHSCOTPAINT

2 400 x 20 x 30 mm

Moulure en polystyrène 100 % recyclable à peindre, qui peut également rester en blanc. Facile à poser avec la colle One4All.



Plinthe résistante à l'eau à peindre

- petite

QSHSK38PAINT

2 400 x 13 x 38 mm

Petite plinthe en polystyrène 100 % recyclable à peindre, qui peut également rester en blanc. Facile à poser avec la colle One4All.



Plinthe résistante à l'eau à peindre

- moyenne

QSHSK58PAINT

2 400 x 13 x 58 mm

Plinthe moyenne en polystyrène 100 % recyclable à peindre, qui peut également rester en blanc. Facile à poser avec la colle One4All.



Plinthe résistante à l'eau à peindre

- grande

QSHSK80PAINT

2 400 x 15 x 80 mm

Grande plinthe en polystyrène 100 % recyclable à peindre, qui peut également rester en blanc. Facile à poser avec la colle One4All.



Plinthe souple résistante à l'eau à peindre

QSFLEXSKR

14 x 40 mm

Plinthe à peindre souple fabriquée en mousse PVC, découpable à la longueur souhaitée. Idéal pour la finition des piliers ou des parois incurvées. Facile à poser avec la colle de contact.

OUTILS DE POSE DESTINÉS AUX PLINTHES



Colle One4All

QSGLUE290

290 ml

Colle polyvalente qui assure l'adhérence sur tous les matériaux et supports. Consommation moyenne : 1 tube pour 15 m de plinthes.



Connecteurs d'angle

NEPLUG

Raccords pour plinthe standard et plinthe parquet. Un paquet contient 24 raccords pour les angles rentrants et sortants + 24 raccords pour les jonctions rectilignes.

PROFILÉS DE COULEUR ASSORTIE



Profilé Incizo - Click/Click+ QSVINCP(-)

2 000 x 45 x 8 mm

Outil de finition multifonction pour la finition de votre sol Click/Click+ et de vos escaliers dans des tons assortis. Il suffit de découper le profilé Incizo à la forme désirée à l'aide du cutter Incizo fourni. Brevet en cours d'homologation.

Contient 1 profilé Incizo, 1 cutter Incizo et 1 rail en plastique.


APPLICATION 1

Reliez deux sols de différentes hauteurs.




APPLICATION 2

Reliez deux sols de même hauteur.




APPLICATION 3

Assurez la finition de votre sol le long des murs ou des baies vitrées. Découpez en deux pour couvrir deux fois la longueur avec un profilé.



APPLICATION 4

Créez une jolie transition entre votre sol Vinyl Flex et d'autres types de revêtement de sol ou réalisez les finitions le long des portes coulissantes.



Profilé Incizo / Profilé de base en aluminium Incizo pour escaliers - Click/Click+

QSVINCP(-) / NEVINCPBASE1

2 000 x 45 x 8 mm /

2 000 x 33 x 17 mm


Le profilé Incizo vous permet de finir vos escaliers et marches Click/Click+ dans le décor du sol de votre choix. Pour cette application, vous avez besoin du profilé Incizo et d'un profilé de base en aluminium. Profilé de base à commander séparément.

APPLICATION 5

Réalisez la finition de vos escaliers et marches.



PROFILÉS DE FINITION EN ALUMINIUM



Profilé de dilatation pour sol vinyle
NEVREXSIL
2 000 x 32,5 x 7,5 mm

Pour le raccord entre deux sols de même hauteur. Disponible en couleur argent.




Profilé de transition pour sol vinyle
NEVRADPSIL
2 000 x 31 x 8,5 mm

Pour le raccord entre deux sols de différentes hauteurs. Disponible en couleur argent.




Profilé de bordure pour sol vinyle
NEVRENPSIL
2 000 x 24 x 8,5 mm

Pour finir votre sol le long des murs, fenêtres ou tapis. Disponible en couleur argent.



Profilé multifonction
QSPRSILV
1 860 x 47 x 16 mm

Pour relier deux sols de la même hauteur ou d'une différence de hauteur allant jusqu'à 12,3 mm. Disponible en couleur argent.



PROFILÉS DE FINITION MÉTALLIQUES POUR ESCALIERS




Profilé d'escalier pour angle rentrant

- Glue+

QSVSTPINGLUE

2 000 x 25 x 25 mm

Compatible avec les sols Quick-Step Vinyl Flex Glue+.



Profilé d'escalier pour angle sortant

- Glue+

QSVSTPGLUE

2 000 x 26 x 40 mm

Compatible avec les sols Quick-Step Vinyl Flex Glue+.



Profilé d'escalier

- Click/Click+

QSVSTPCLICK

2 000 x 15 x 30 mm

Compatible avec les sols Quick-Step Vinyl Flex Click et Click+.



OUTILS DE FINITION



Kit de couleur
QSKIT(-)
310 ml

Cette pâte élastique à base d'acrylique est la solution idéale pour combler les joints de dilatation entre les plinthes et les murs. L'idéal également pour tous les joints de dilatation Quick-Step pour lesquels la finition n'est pas possible avec des plinthes, des profilés ou des rosaces. Disponible dans des couleurs assorties.
Consommation moyenne : 1 tube pour 15 m de joints d'angle.



Hydrokit
QSKITTRANSP
310 ml

Silicone transparent permettant de sceller les petits joints pour lesquels aucun espace de dilatation n'est nécessaire.
Consommation moyenne : 1 tube pour 25 m de joints d'angle.



Rosaces
QSRCINOX15 / QSRCINOX22
2 pièces/paquet

Rosaces en acier inoxydable pour une finition soignée des tuyaux et des éléments de chauffage. Disponibles en diamètres intérieurs de 15 et 22 mm. Ne collez pas les rosaces au sol, posez-les flottantes.

ENTRETIEN



Produit d'entretien 2,5 L
QSCLEANING2500
2,5 L

Produit d'entretien spécialement développé pour les sols Quick-Step. Il nettoie la surface à fond et préserve son aspect d'origine afin que vous profitiez durablement de ce « nouveau sol ».
Consommation moyenne : 2,5 L pour 37 sessions de nettoyage.



Produit d'entretien 1 L
QSCLEANING1000
1 L

Produit d'entretien spécialement développé pour les sols Quick-Step. Il nettoie la surface à fond et préserve son aspect d'origine afin que vous profitiez durablement de ce « nouveau sol ».
Consommation moyenne : 1 L pour 15 sessions de nettoyage.




Kit de nettoyage
QSSPRAYKIT

Balai avec réservoir de produit d'entretien rechargeable et gâchette pratique pour humidifier et nettoyer facilement votre sol. Comprend également une serpillière en microfibres lavable et 1 L de produit d'entretien Quick-Step. Un choix durable pour nettoyer votre sol.



Serpillère
QSSPRAYMOP

Serpillère en microfibres lavable jusqu'à 60 °C.
Compatible avec le kit de nettoyage Quick-Step.



Kit de réparation
QSREPAIR

Kit permettant de réparer facilement les dommages légers et de rafraîchir la couleur d'origine de votre sol. Retrouvez nos instructions détaillées sur quickstep.com.